

## ESPAÑA - RESULTADOS DEL MATCH - OPEN


ORD	TOTAL		MATCH		TIRADOR	REGION
	PTS	TIE	PUNTOS	%		
1	628	108,60	624,9335	100,00	694 ESPILEZ URBON - IVAN	
2	576	106,16	590,0835	94,42	947 BERNABE PARDO - HORACI	
3	606	123,07	542,1209	86,75	10 PEREZ CATEURA - JORDI	
4	604	125,74	527,3473	84,38	151 CRUZ MEMBRIVEZ - DIEGO	
5	592	121,76	525,6721	84,12	3591 MENDEZ GARCIA - LUIS MARIA	
6	611	140,15	471,8358	75,50	48 PUCHOL POCORULL - PERE	
7	583	145,77	443,5224	70,97	3632 ANDREU GARGALLO - LUIS	
8	593	155,04	427,2317	68,36	3631 BLANCO ARROYO - EMILIANO	
9	616	170,69	390,6357	62,51	38 BELVIS VERDASCO - ARTURO	
10	563	173,39	368,8025	59,01	542 CALZADO FERNANDEZ - FRANCISCO	
11	550	166,11	366,9131	58,71	3640 SALVA VALLBONA - ROGER	
12	601	196,42	348,9717	55,84	1078 GARCIA FIGUERES - JOSE ANTONIO	
13	305	121,68	272,5853	43,62	3650 NICOLAS GELEBERT - MANUEL	
14	474	228,77	239,0417	38,25	75 ESPILEZ ELIPE - JOSE LUIS	
15	447	249,60	200,0880	32,02	3512 ESCOBAR DE DIOS - SANTOS	
16	246	206,51	102,3847	16,38	139 HERRERO CARRASCO - ANTONIO	
17	172	57,95	99,1564	15,87	3590 SIGÜENZA ESTEVE - JOSE LUIS	
DNS	0	0,00	0,0000	0,00	153 CABRERA VILCHEZ - RAMON	




Signat: José Antonio García Figueres  
Cap de Galeria

## ESPAÑA - VETERANOS - OPEN

ORD	TOTAL		MATCH		TIRADOR	REGION
	PTS	TIE	PUNTOS	%		
1	604	125,74	527,3473	100,00	151 CRUZ MEMBRIVEZ - DIEGO	
2	611	140,15	471,8358	89,47	48 PUCHOL POCORULL - PERE	
3	583	145,77	443,5224	84,10	3632 ANDREU GARGALLO - LUIS	
4	616	170,69	390,6357	74,08	38 BELVIS VERDASCO - ARTURO	
5	563	173,39	368,8025	69,94	542 CALZADO FERNANDEZ - FRANCISCO	
6	550	166,11	366,9131	69,58	3640 SALVA VALLBONA - ROGER	
7	601	196,42	348,9717	66,17	1078 GARCIA FIGUERES - JOSE ANTONIO	
8	305	121,68	272,5853	51,69	3650 NICOLAS GELEBERT - MANUEL	FORA CONCURS
9	474	228,77	239,0417	45,33	75 ESPILEZ ELIPE - JOSE LUIS	
10	447	249,60	200,0880	37,94	3512 ESCOBAR DE DIOS - SANTOS	
11	246	206,51	102,3847	19,42	139 HERRERO CARRASCO - ANTONIO	
DNS	0	0,00	0,0000	0,00	153 CABRERA VILCHEZ - RAMON	




Signat: José Antonio García Figueres  
Cap de Galeria

## ARBITROS - OPEN

ORD	TOTAL		MATCH		TIRADOR	REGION
	PTS	TIE	PUNTOS	%		
1	601	196,42	348,9717	100,00	1078 GARCIA FIGUERES - JOSE ANTONIO	
2	172	57,95	99,1564	28,41	3590 SIGÜENZA ESTEVE - JOSE LUIS	



Signat: José Antonio García Figueres  
Cap de Galeria

## ESPAÑA - RESULTADOS DEL MATCH - STANDARD



ORD	TOTAL		MATCH		TIRADOR	REGION
	PTS	TIE	PUNTOS	%		
1	600	125,68	637,8264	100,00	533 MARINA BALSELLS - JORDI	
2	606	132,44	615,7820	96,54	3647 TENA TENA - EMILIO	
3	594	135,93	591,3477	92,71	541 SALICHS VIÑALS - QUIRSE	
4	592	136,87	579,7288	90,89	3573 MINGUILLON PEDREÑO - JOAN	
5	560	129,83	572,7631	89,80	624 PRADAS DIEZ - JORGE JOSE	
6	592	152,68	522,3904	81,90	1115 MOREIRAS RAJO - JOSE MANUEL	
7	581	155,48	495,8590	77,74	3633 GUARDIA GENE - JAUME	
8	616	177,44	479,4960	75,18	754 FERNANDEZ MARTINEZ - HUGO	
9	596	170,48	473,3157	74,21	3634 PEREZ RODRIGUEZ - FCO. JESUS	
10	545	161,09	465,9671	73,06	3574 HARO ORDOÑEZ - FRANCISCA	
11	585	180,76	440,0273	68,99	603 OLMO SANCHEZ - ANTONIO	
12	542	175,59	418,5603	65,62	3523 PIÑANA GARI - LUCAS	
13	559	179,58	416,0855	65,23	3620 MIR VALVERDE - MANUEL	
14	600	205,62	393,7970	61,74	539 EDO CATALA - DAMIAN	
15	514	184,34	392,8912	61,60	3569 SCHECHNER - SVEN WALTER	
16	491	194,29	356,1656	55,84	3594 NAVARRETE MOLLFULLEDA -	
17	536	217,73	337,2172	52,87	3618 BRAVO GUARDIA - PAULINO	
18	442	273,90	221,2640	34,69	3538 MOLINER BELTRAN - RAMIRO	
DNS	0	0,00	0,0000	0,00	3535 MORALES MAGRAZO - MANUEL	




Signat: José Antonio García Figueres  
Cap de Galeria

## ESPAÑA - VETERANOS - STANDARD


ORD	TOTAL		MATCH		TIRADOR	REGION
	PTS	TIE	PUNTOS	%		
1	594	135,93	591,3477	100,00	541 SALICHS VIÑALS - QUIRSE	
2	592	152,68	522,3904	88,34	1115 MOREIRAS RAJO - JOSE MANUEL	
3	585	180,76	440,0273	74,41	603 OLMO SANCHEZ - ANTONIO	
4	559	179,58	416,0855	70,36	3620 MIR VALVERDE - MANUEL	
5	600	205,62	393,7970	66,59	539 EDO CATALA - DAMIAN	
6	514	184,34	392,8912	66,44	3569 SCHECHNER - SVEN WALTER	
7	536	217,73	337,2172	57,03	3618 BRAVO GUARDIA - PAULINO	
8	442	273,90	221,2640	37,42	3538 MOLINER BELTRAN - RAMIRO	
DNS	0	0,00	0,0000	0,00	3535 MORALES MAGRAZO - MANUEL	

Signat: José Antonio García Figueres  
Cap de Galeria

## ESPAÑA - DAMAS - STANDARD

ORD	TOTAL		MATCH		TIRADOR	REGION
	PTS	TIE	PUNTOS	%		
1	545	161,09	465,9671	100,00	3574 HARO ORDOÑEZ - FRANCISCA	
2	491	194,29	356,1656	76,44	3594 NAVARRETE MOLLFULLEDA -	



Signat: José Antonio García Figueres  
Cap de Galeria

## ESPAÑA - RESULTADOS DEL MATCH - PRODUCCION



ORD	TOTAL		MATCH		TIRADOR	REGION
	PTS	TIE	PUNTOS	%		
1	610	136,60	601,8229	100,00	622 GONZALEZ DEL OLMO - ANGEL	
2	600	141,00	578,8128	96,18	3646 RIFE RUEDA - XAVIER	
3	597	144,14	565,5242	93,97	3638 CAMPA LLAVERO - DAVID	
4	572	146,00	547,7879	91,02	3630 MICALO VIÑOLAS - LLUC	
5	577	141,99	546,4133	90,79	792 BORRALLO FERNANDEZ - JUAN	
6	567	140,71	543,0743	90,24	946 ARANEGA CARBONES - ESTEBAN	
7	618	160,28	522,4028	86,80	158 RODRIGUEZ PINTOR - JUAN	
8	593	168,57	486,0439	80,76	3629 LLIBRE LUCEÑO - ISAAC	
9	562	163,75	480,8526	79,90	3642 AMBIELA ALONSO - VICTOR	
10	573	162,79	479,3576	79,65	3619 ECHEVARRIA CORTES - ALEXIS	
11	505	150,08	476,0965	79,11	508 MUÑOZ FORCADA - DANIEL	
12	610	178,29	467,1902	77,63	1080 REBANAL CUESTA - MARCIANO L.	
13	545	164,37	460,2902	76,48	966 BARRAGAN RUBIO - JOSE ANTONIO	
14	551	162,52	455,2222	75,64	134 SURIS HORNOS - ALBERT	
15	526	162,51	451,1978	74,97	3593 SOLER RODRIGUEZ - JORDI	
16	552	170,66	440,2640	73,16	3584 MORENO MORENO - MANUEL	
17	573	175,12	439,8541	73,09	3644 LABORDA URREA - SERGIO	
18	538	170,33	425,6247	70,72	3639 SOÑORA SANCHEZ - SUSANA	
19	506	163,14	423,9219	70,44	3645 TORRES PERELLO - ROGER	
20	542	180,33	418,7197	69,58	3636 ORTIZ FARRE - JOAN	
21	486	162,25	417,0681	69,30	685 PRADA RODELLAS - MIGUEL	
22	553	188,30	417,0205	69,29	818 VILCHEZ PUGA - Mª CARMEN	
23	545	181,00	413,7933	68,76	949 CONTEL AGUILERA - JORGE	
24	528	174,24	406,7098	67,58	3637 SABATE COMA - JOSEP	
25	450	138,36	405,2592	67,34	14 SALINAS LAGUNA - VICENTE	
26	537	183,87	404,6787	67,24	3502 GERONIMO CARCELLER - VICENTE	
27	548	188,18	397,6147	66,07	3542 LORENZO COSTA - MIGUEL	
28	544	195,96	381,8188	63,44	3625 LARROSA LOPEZ - JOSE MIGUEL	
29	547	194,55	375,3584	62,37	3649 CLOSAS FARELL - ALBERT	
30	501	185,28	368,5001	61,23	3606 CABRE GARCIA - JAVIER	
31	554	210,91	355,4825	59,07	3582 GARCIA RIFÁ - FELIP	
32	533	203,79	353,0389	58,66	3648 TRULLAS ROSAL - ALEJO	
33	410	169,10	327,5772	54,43	3554 ARCHE PEREZ - DAVID	
34	494	208,51	326,2093	54,20	3615 RODRIGUEZ ANEAS - JOSE LUIS	
35	478	230,04	283,9706	47,19	80 GONZALEZ DE CELIS - FELIX	
36	447	228,57	273,8767	45,51	3581 AGUILAR TEJEIRA - DEMETRIO	
37	459	227,14	271,9646	45,19	3568 PEREZ DE MENDIGUREN ECHEV -	
38	466	258,55	259,1067	43,05	3643 BARNILS MUÑOZ - RAUL	
39	393	216,85	248,5439	41,30	3622 JAVIER HUGUET - CARLOS	
40	417	244,60	234,6197	38,98	3564 LLOBET AGUADO - JOSEP	
41	330	184,43	224,7435	37,34	3614 RODRIGUEZ MURIA - LLORENÇ	
42	404	279,17	203,4025	33,80	3612 MESTRE VIDAL - JUAN MANUEL	
43	349	277,23	171,0315	28,42	3553 IGLESIAS RICO - ANA MARIA	
DQ	0	168,75	0,0000	0,00	3531 BEL BERTOMEU - SALVADOR	
DQ	481	150,44	0,0000	0,00	3641 VIGO GOMEZ - ALEJANDRO	
DQ	0	0,00	0,0000	0,00	3537 ARQUERO MARTIN - RICARDO	




Signat: José Antonio García Figueres  
Cap de Galeria

## ESPAÑA - VETERANOS - PRODUCCION

ORD	TOTAL		MATCH		TIRADOR	REGION
	PTS	TIE	PUNTOS	%		
1	618	160,28	522,4028	100,00	158 RODRIGUEZ PINTOR - JUAN	
2	610	178,29	467,1902	89,43	1080 REBANAL CUESTA - MARCIANO L.	
3	551	162,52	455,2222	87,14	134 SURIS HORNOS - ALBERT	
4	542	180,33	418,7197	80,15	3636 ORTIZ FARRE - JOAN	
5	486	162,25	417,0681	79,84	685 PRADA RODELLAS - MIGUEL	
6	545	181,00	413,7933	79,21	949 CONTEL AGUILERA - JORGE	
7	537	183,87	404,6787	77,46	3502 GERONIMO CARCELLER - VICENTE	
8	547	194,55	375,3584	71,85	3649 CLOSAS FARELL - ALBERT	
9	554	210,91	355,4825	68,05	3582 GARCIA RIFÁ - FELIP	
10	494	208,51	326,2093	62,44	3615 RODRIGUEZ ANEAS - JOSE LUIS	
11	478	230,04	283,9706	54,36	80 GONZALEZ DE CELIS - FELIX	
12	447	228,57	273,8767	52,43	3581 AGUILAR TEJEIRA - DEMETRIO	
13	459	227,14	271,9646	52,06	3568 PEREZ DE MENDIGUREN ECHEV -	
DQ	0	168,75	0,0000	0,00	3531 BEL BERTOMEU - SALVADOR	





Signat: José Antonio García Figueres  
Cap de Galeria



## ESPAÑA - DAMAS - PRODUCCION

ORD	TOTAL		MATCH		TIRADOR	REGION
	PTS	TIE	PUNTOS	%		
1	538	170,33	425,6247	100,00	3639 SOÑORA SANCHEZ - SUSANA	
2	553	188,30	417,0205	97,98	818 VILCHEZ PUGA - M <sup>a</sup> CARMEN	
3	349	277,23	171,0315	40,18	3553 IGLESIAS RICO - ANA MARIA	



Signat: José Antonio García Figueres  
Cap de Galería

## ARBITROS - PRODUCCION

ORD	TOTAL		MATCH		TIRADOR	REGION
	PTS	TIE	PUNTOS	%		
1	567	140,71	543,0743	100,00	946 ARANEGA CARBONES - ESTEBAN	
2	618	160,28	522,4028	96,19	158 RODRIGUEZ PINTOR - JUAN	
3	545	164,37	460,2902	84,76	966 BARRAGAN RUBIO - JOSE ANTONIO	
4	551	162,52	455,2222	83,82	134 SURIS HORNOS - ALBERT	
5	552	170,66	440,2640	81,07	3584 MORENO MORENO - MANUEL	
6	547	194,55	375,3584	69,12	3649 CLOSAS FARELL - ALBERT	



Signat: José Antonio García Figueres  
Cap de Galeria