




IPSC

INTERNATIONAL PRACTICAL SHOOTING CONFEDERATION



REAL FEDERACIÓN ESPAÑOLA DE TIRO OLÍMPICO



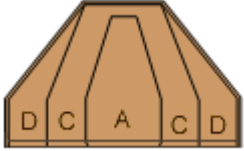
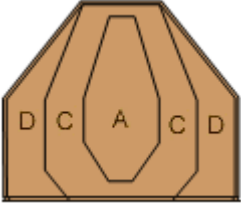
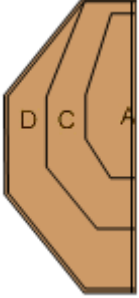
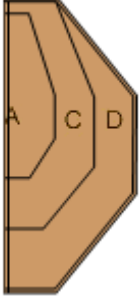
**LIBRO DE CONJUNTOS
Y COMBINACIONES
DE BLANCOS IPSC**

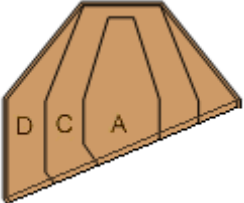
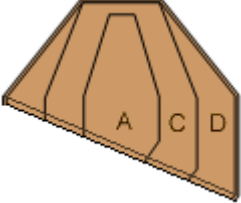
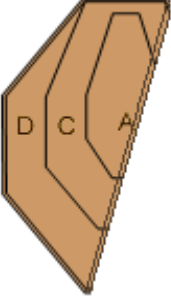
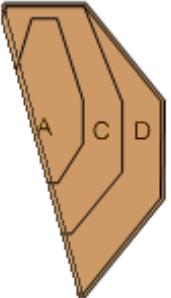


SECCIÓN 1

Blancos de papel individuales

- 1.1 Cuando se corten blancos de papel, puntuables o no puntuables, solo se puede cortar la parte inferior, o una porción diagonal o uno de los dos lados y se deberá colocar un borde de no puntuación de reemplazo (ver regla 4.2.3.2)

1	2	3	4
			
EJEMPLOS DE BLANCOS CORTADOS			

5	6	7	8
			
EJEMPLOS DE BLANCOS CORTADOS			



1.2 Cuando se pintan los blancos de papel, puntuables o no puntuables, solo se puede pintar la parte inferior, una parte diagonal o los lados. No es necesario un borde de no puntuación de reemplazo, pero es recomendable el uso de una cinta adhesiva para crear un límite bien definido de la cubierta dura (ver regla 4.2.3.3):

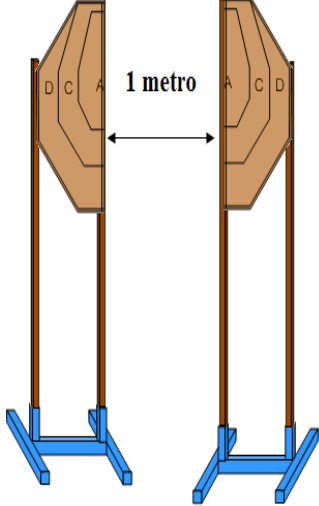
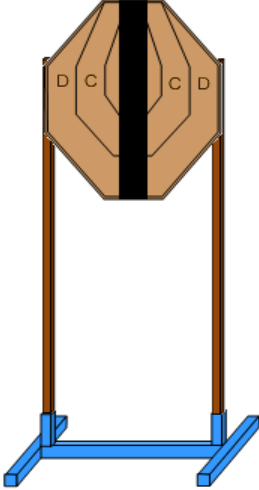
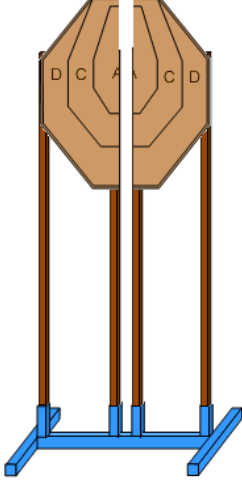
9	10	11	12
EJEMPLOS DE BLANCOS PINTADOS			

13	14	15	16
EJEMPLOS DE BLANCOS PINTADOS			

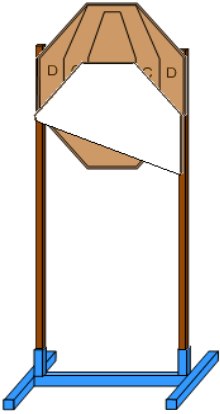
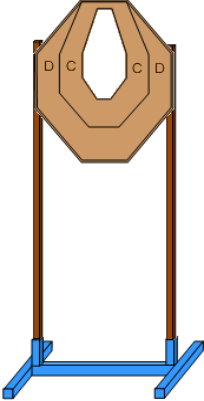
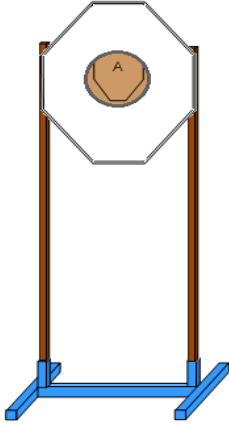
17	18	19	20
	Intencionadamente dejado en blanco	Intencionadamente dejado en blanco	Intencionadamente dejado en blanco
EJEMPLOS DE BLANCOS PINTADOS			



- 1.3 Si un solo blanco se corta verticalmente para representar dos blancos, las dos piezas deben colocarse a una distancia mínima de 1 metro. Sin embargo, un blanco puntuable puede pintarse con una franja vertical de cubierta dura, siempre que no se trate como más que un solo blanco (ver regla 4.1.5):

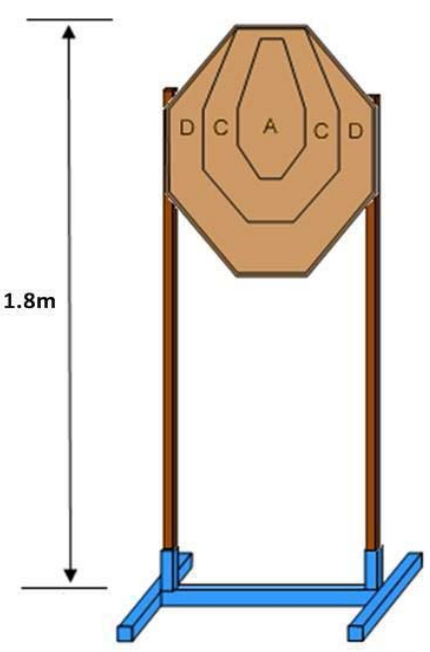
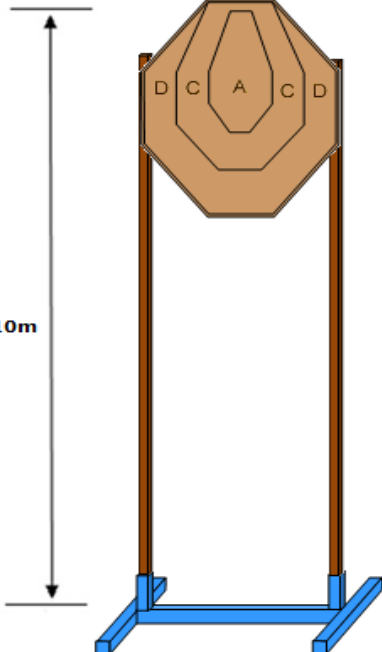
21	22	23
		
ACEPTABLE	ACEPTABLE	NO ACEPTABLE

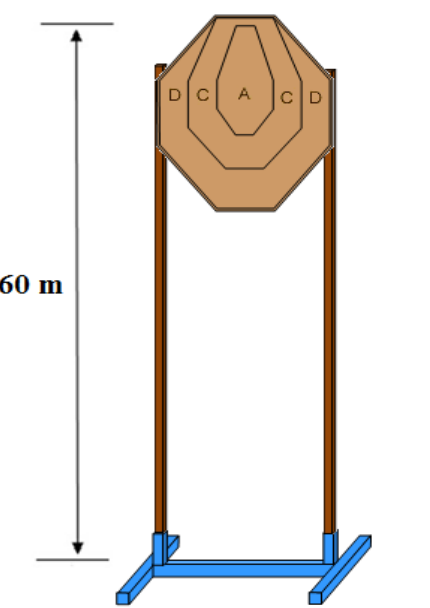
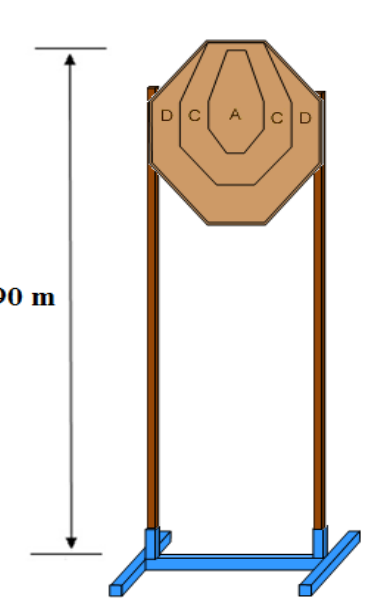
- 1.4 Una parte de un blanco puntuable o no puntuable no debe colocarse dentro de los límites de otro blanco puntuable o no puntuable y, un blanco puntuable o no puntuable no debe tener ningún hueco:

24	25	26
		
NO ACEPTABLE	NO ACEPTABLE	NO ACEPTABLE



1.5 La parte superior de los blancos puntuables o no puntuables, no deben exceder nunca de una altura de 1.80 metros y los mini blancos puntuables o no puntuables no deben exceder nunca de una altura de 1.60 m.

27	28
 <p>1.8m</p>	 <p>2.10m</p>
ACEPTABLE	NO ACEPTABLE

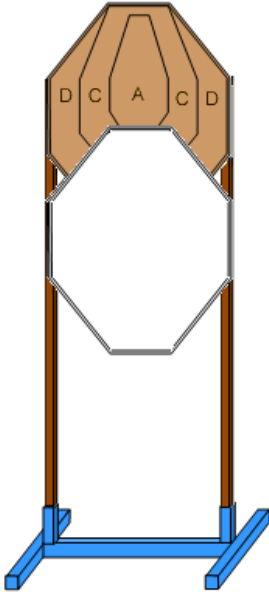
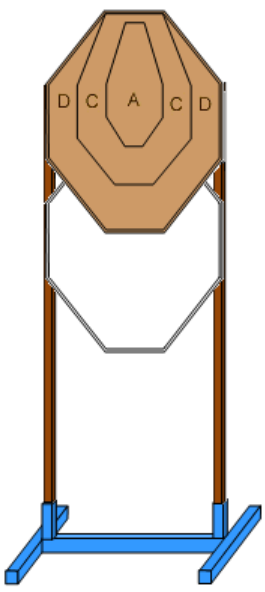
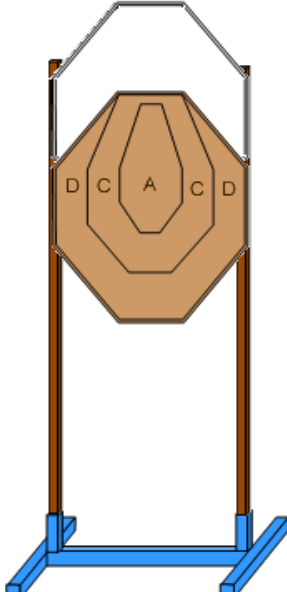
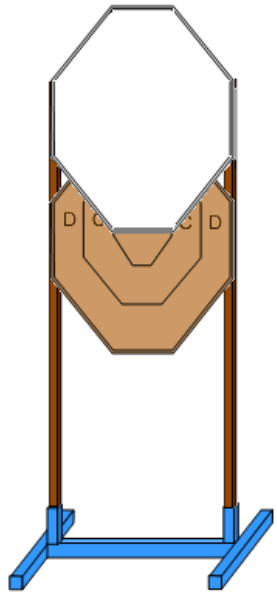
29	30
 <p>1.60 m</p> <p>Mini blanco</p>	 <p>1.90 m</p> <p>Mini blanco</p>
ACEPTABLE	NO ACEPTABLE

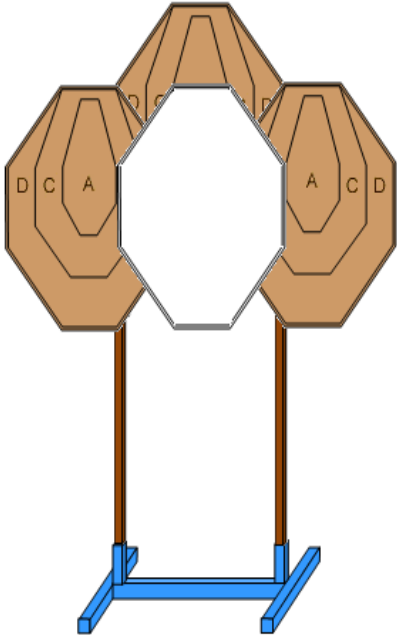
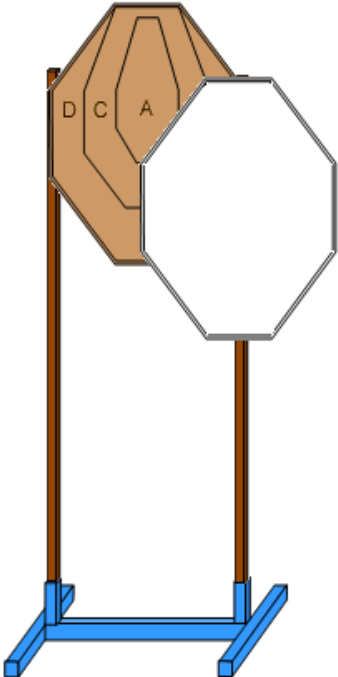
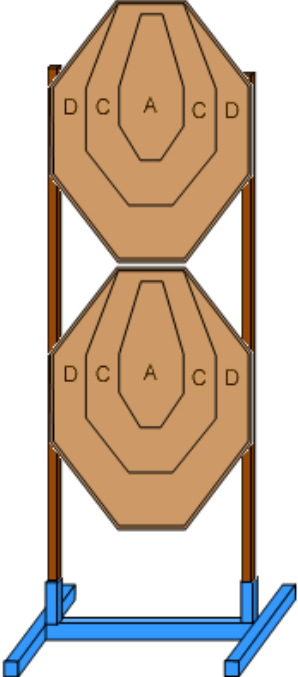


SECCIÓN 2

Blancos de papel múltiples

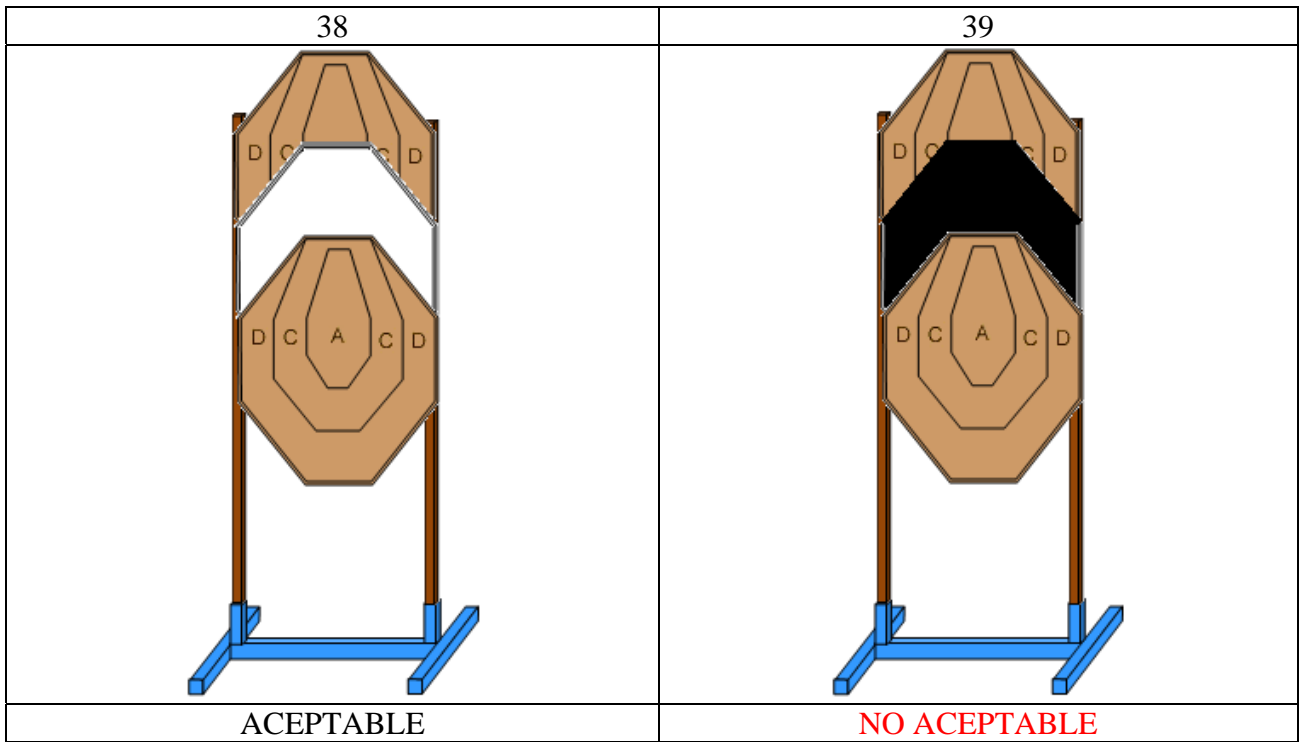
2.1 La parte superior de los blancos de papel, puntuables o no puntuables, nunca debe quitarse u ocultarse:

31	32	33	34
			
ACEPTABLE	NO ACEPTABLE	ACEPTABLE	NO ACEPTABLE

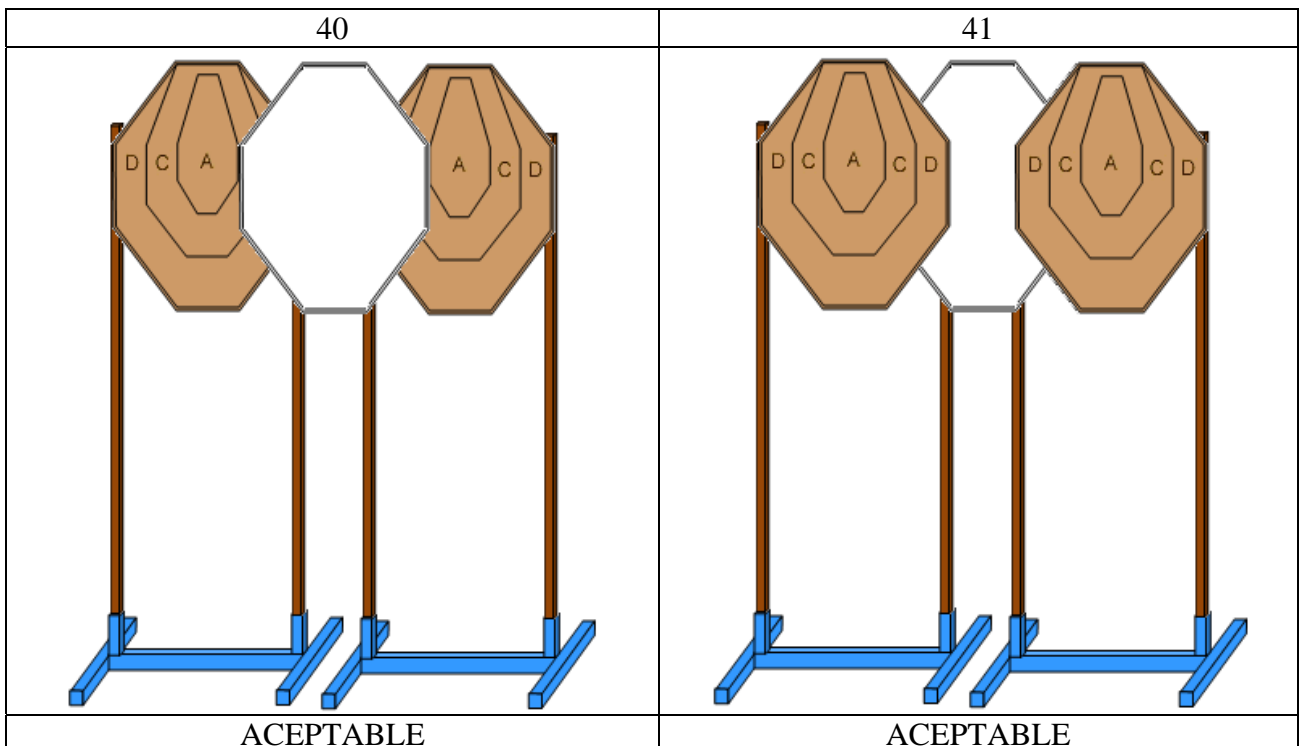
35	36	37
		
ACEPTABLE	ACEPTABLE	ACEPTABLE



- 2.2 Los blancos de papel completos no deben usarse como cubierta dura (ver regla 4.1.4.1). Para separar dos blancos puntuables adyacentes, hay que usar un blanco no puntuable:

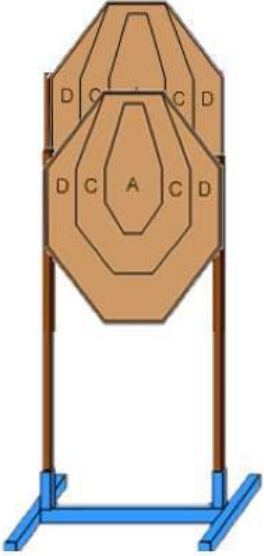
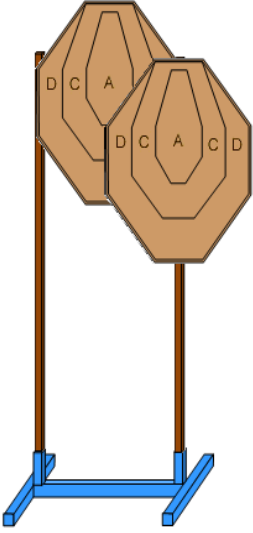
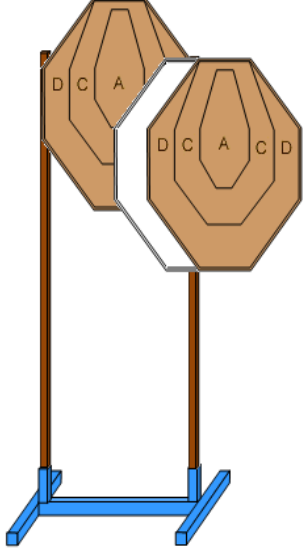


- 2.3 Un blanco no puntuable puede colocarse en la parte delantera o trasera de dos blancos puntuables adyacentes:

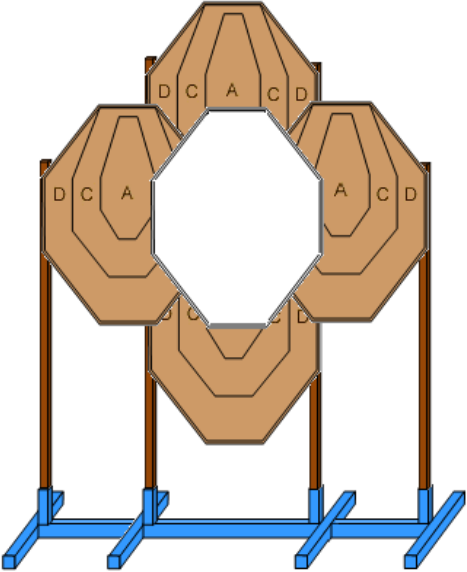
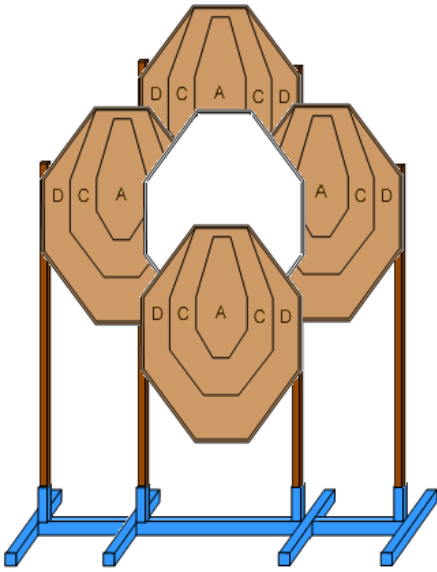


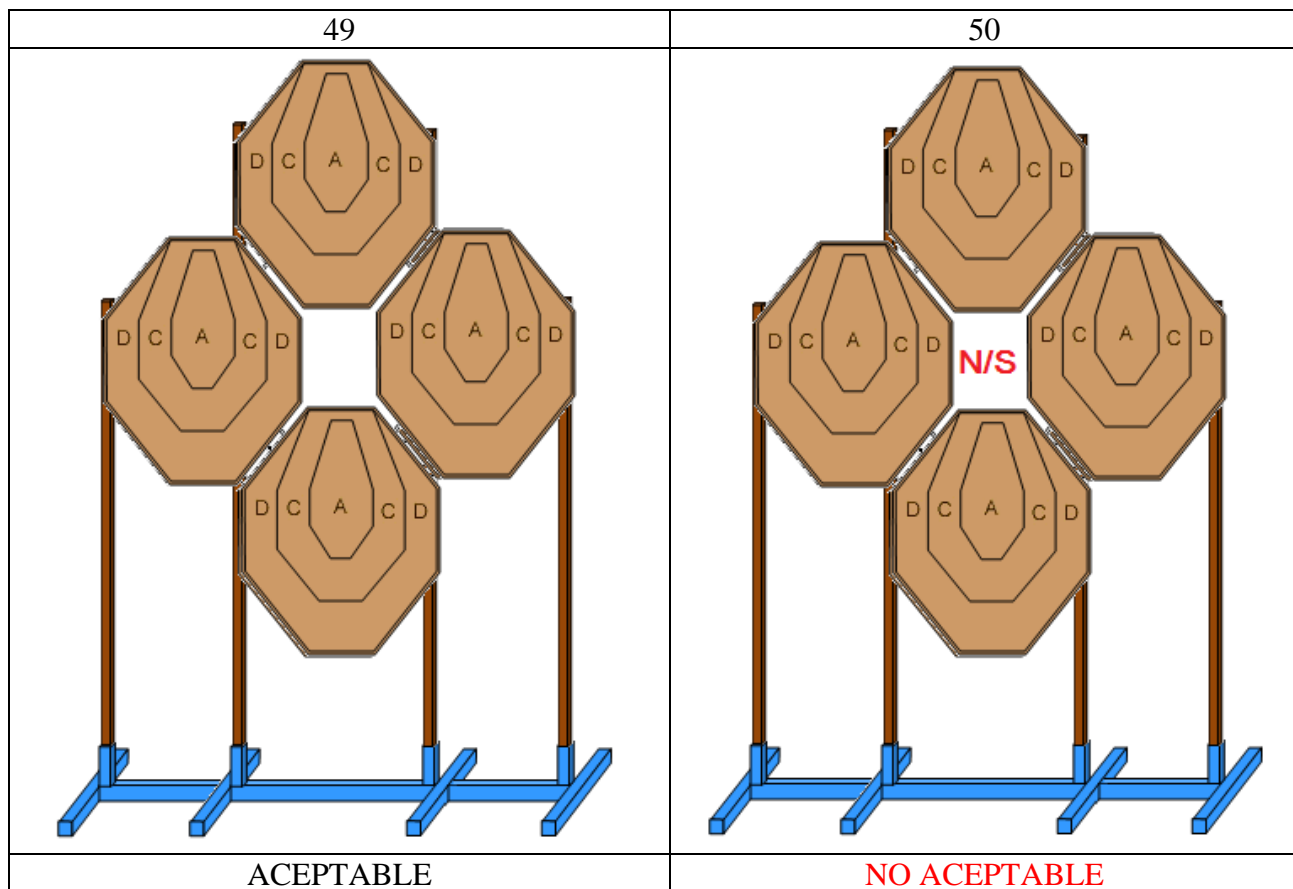
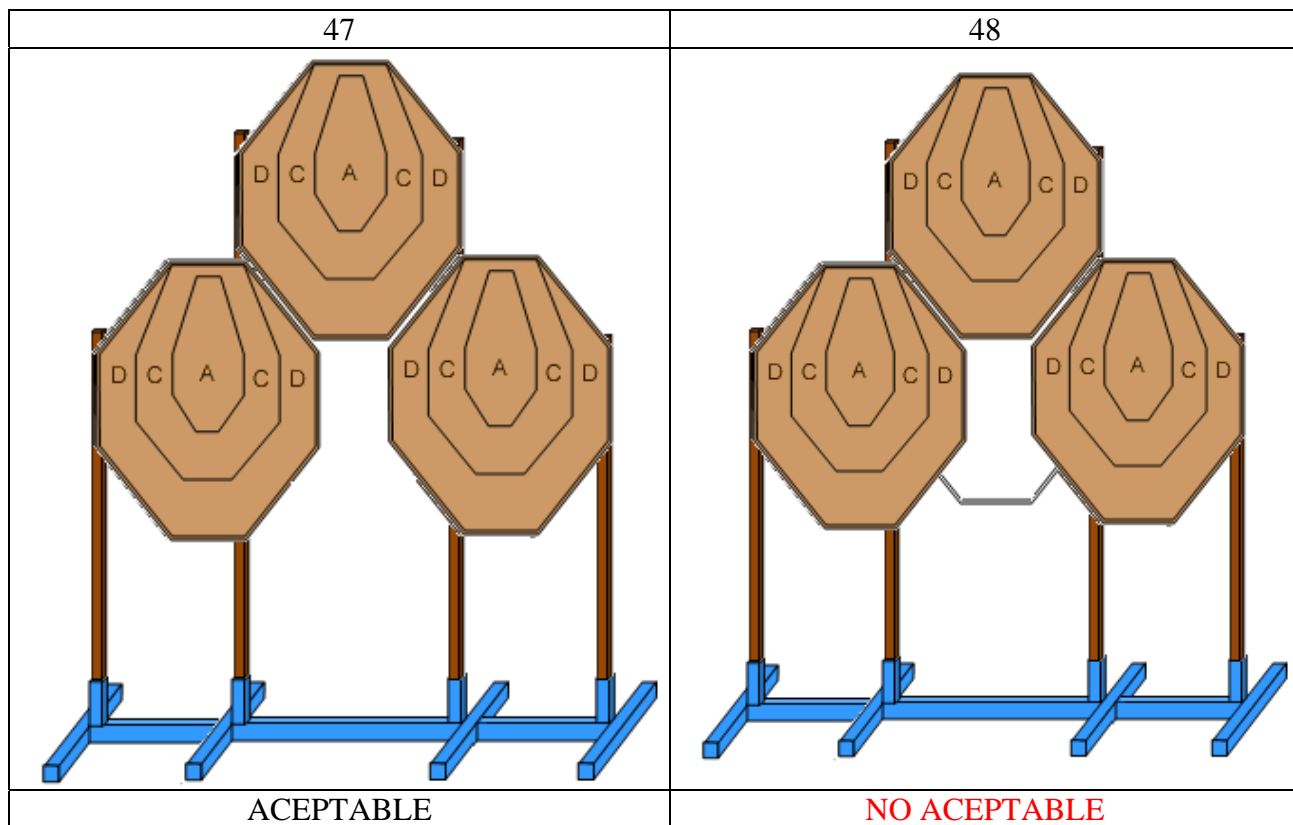


2.4 Los blancos de papel superpuestos pueden estar compuestos por solo dos blancos puntuables, o dos blancos puntuables separados por un blanco no puntuable:

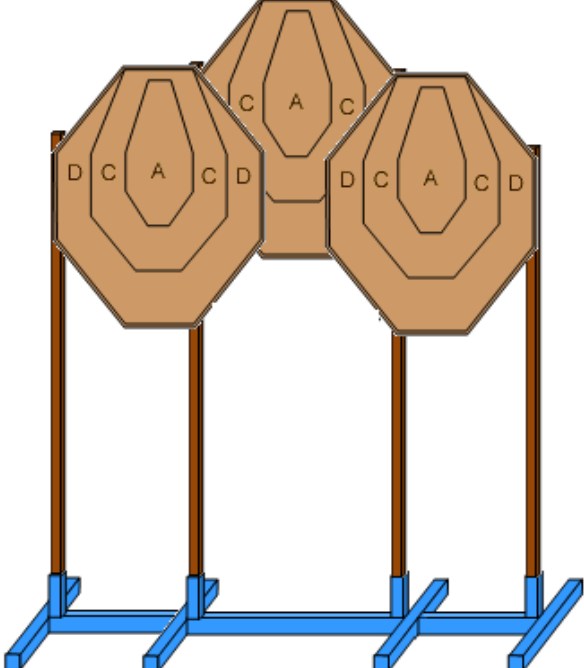
42	43	44
		
ACEPTABLE	ACEPTABLE	ACEPTABLE

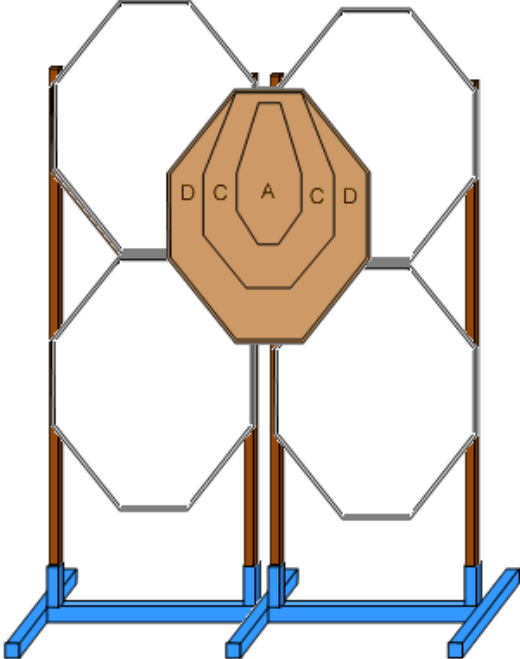
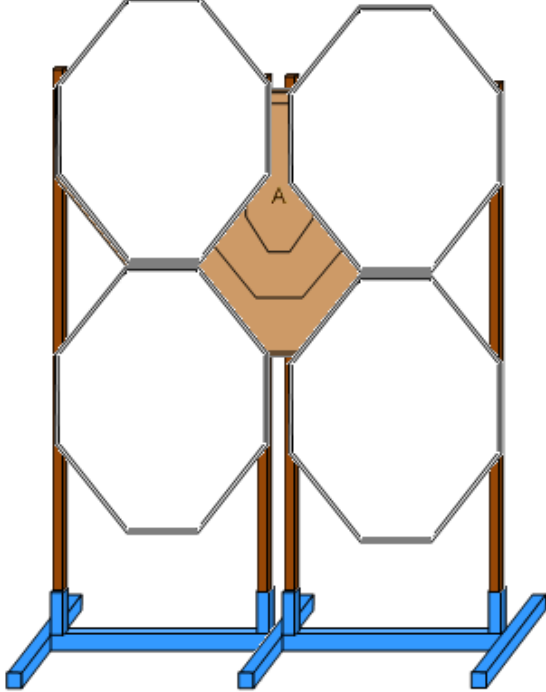
2.5 Las combinaciones de blancos que sean ilógicas o poco prácticas, o que son demasiado complicadas, lo que las hace difíciles de reemplazar consistentemente durante la duración de una competición, NO SERÁN ACEPTABLES:

45	46
	
NO ACEPTABLE	NO ACEPTABLE

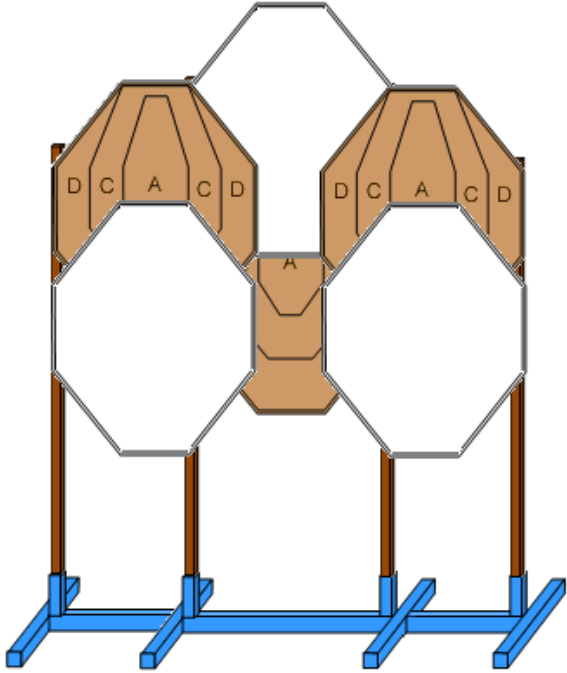
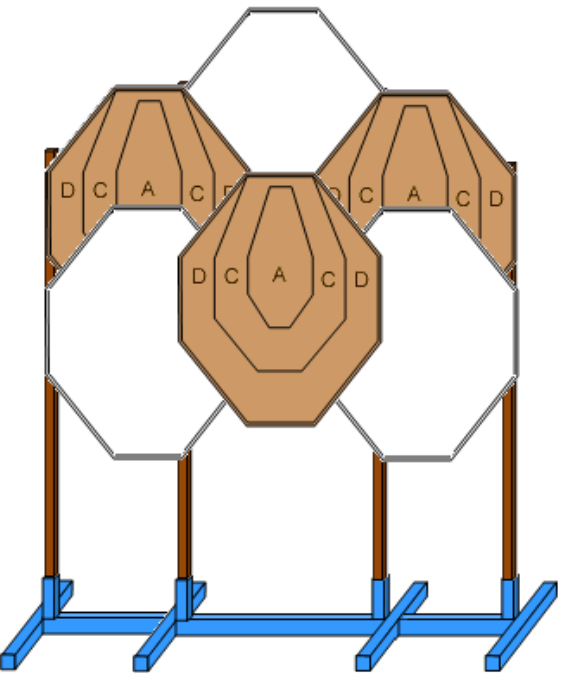


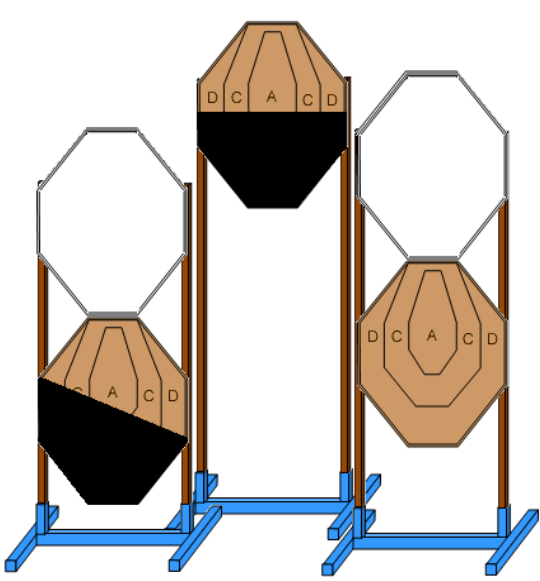
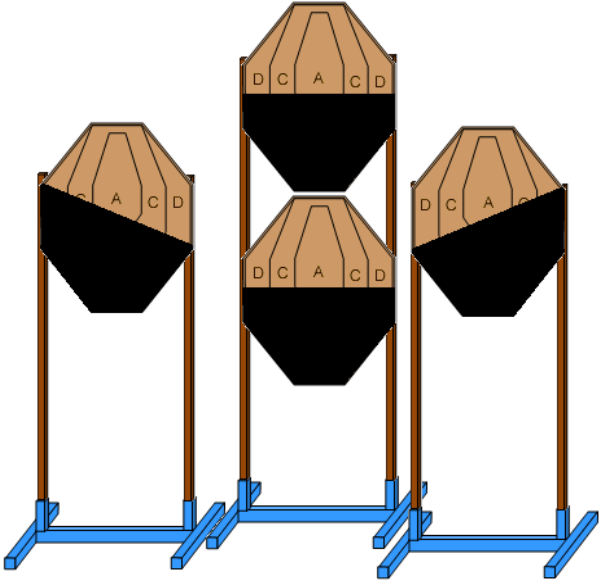


51	52
	<p data-bbox="906 555 1378 586">Intencionadamente dejado en blanco</p>
<p data-bbox="400 931 587 963">ACEPTABLE</p>	

53	54
	
<p data-bbox="368 1865 616 1897">NO ACEPTABLE</p>	<p data-bbox="1018 1865 1265 1897">NO ACEPTABLE</p>



55	56
	
<p style="text-align: center;">NO ACCEPTABLE</p>	<p style="text-align: center;">NO ACCEPTABLE</p>

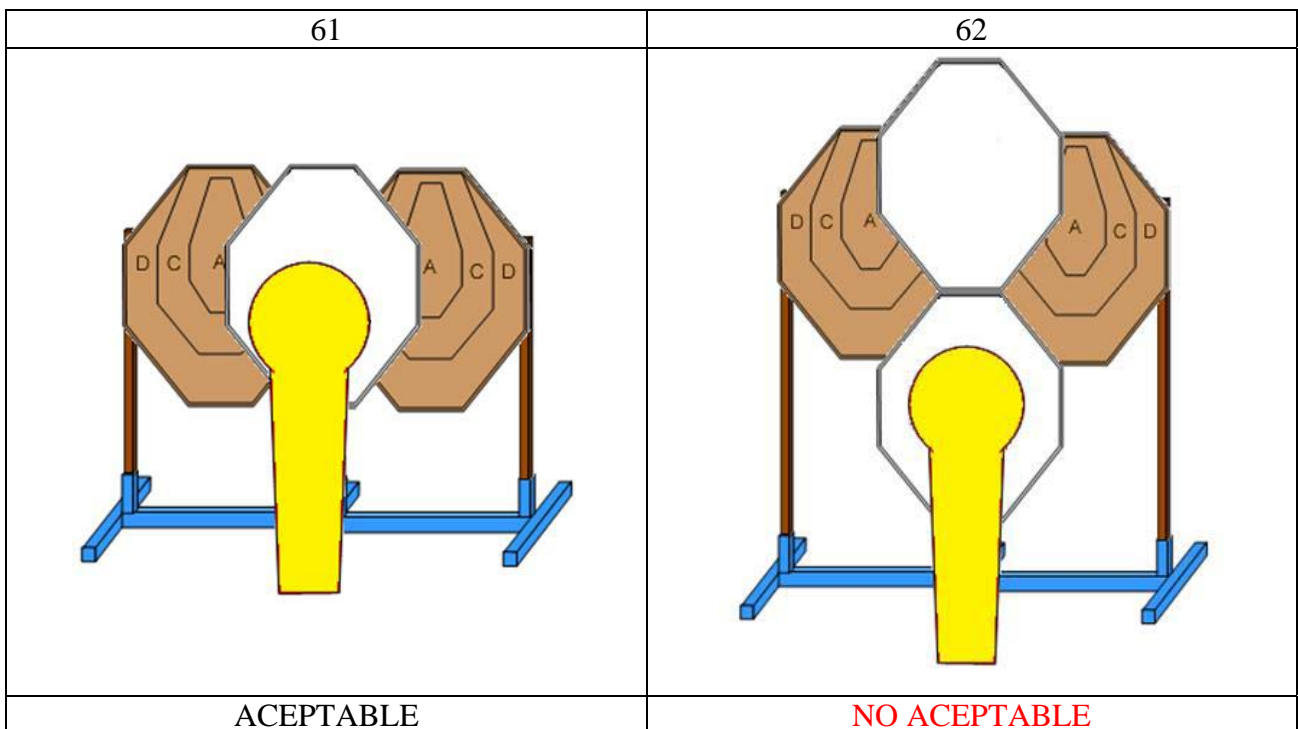
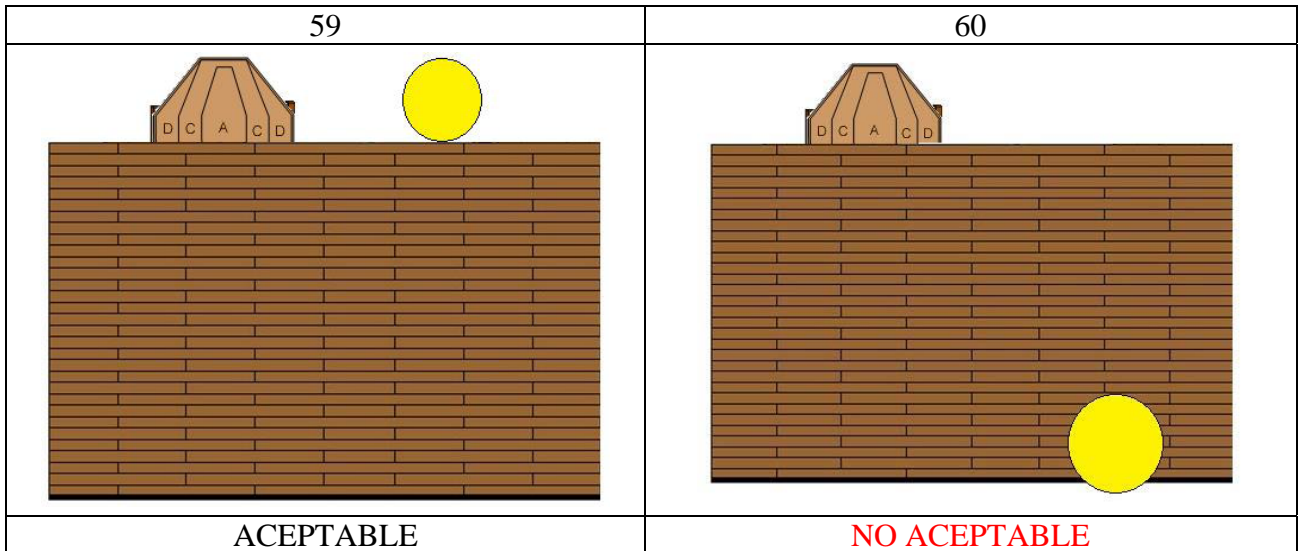
57	58
	
<p style="text-align: center;">NO ACCEPTABLE</p>	<p style="text-align: center;">NO ACCEPTABLE</p>



SECCIÓN 3

Blancos de papel y blancos metálicos mezclados

3.1 Cuando se mezclan, los blancos de papel y los blancos de metal deben ofrecer una presentación práctica:





SECCIÓN 4

Conjunto de blancos de feria

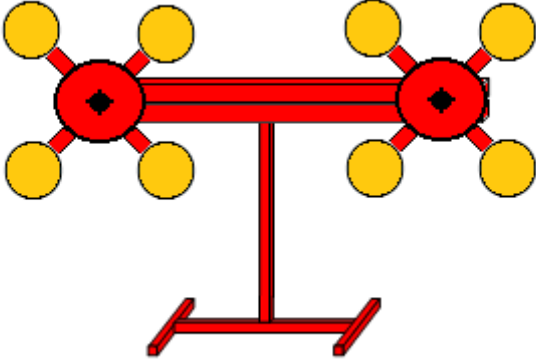
- 4.1 Los conjuntos de blancos como “estrellas”, “platos”, “árboles” y dispositivos similares. **NO SON ACEPTABLES.**
Sin embargo, hasta 2 placas autorizadas, presentadas sobre una base común sólida, **PUEDEN SER ACEPTABLES.**


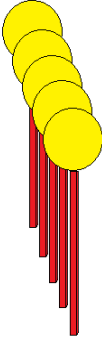
63	64
ACEPTABLE (cualquier combinación de 2)	NO ACEPTABLE

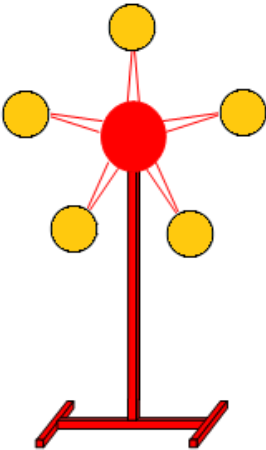
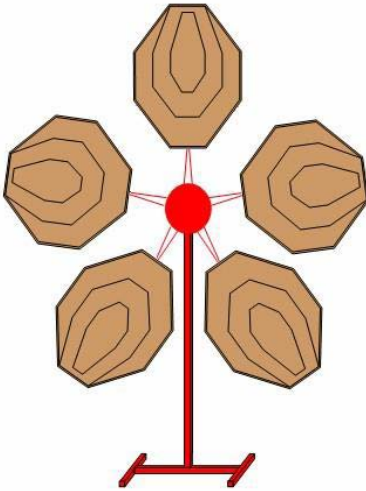
65	66
ACEPTABLE (cualquier combinación de 2)	NO ACEPTABLE

67	68
ACEPTABLE	NO ACEPTABLE



69	70
	<p data-bbox="906 465 1378 495">Intencionadamente dejado en blanco</p>
<p data-bbox="400 696 587 725">ACCEPTABLE</p>	<p data-bbox="1018 696 1262 725">NO ACCEPTABLE</p>

71	72
	
<p data-bbox="395 1272 587 1301">ACCEPTABLE</p>	<p data-bbox="1018 1272 1262 1301">NO ACCEPTABLE</p>

73	74
	
<p data-bbox="368 1944 619 1973">NO ACCEPTABLE</p>	<p data-bbox="1018 1944 1262 1973">NO ACCEPTABLE</p>



SECCIÓN 5

Tipos de blancos mixtos y tamaño del conjunto

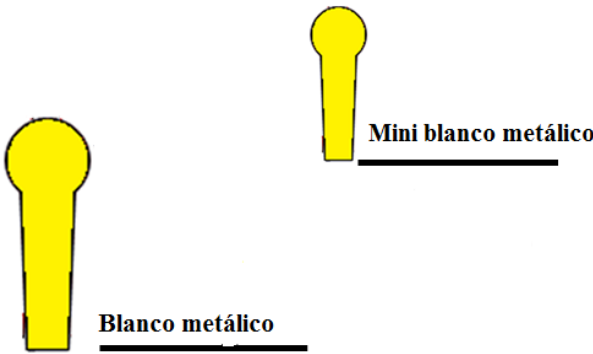
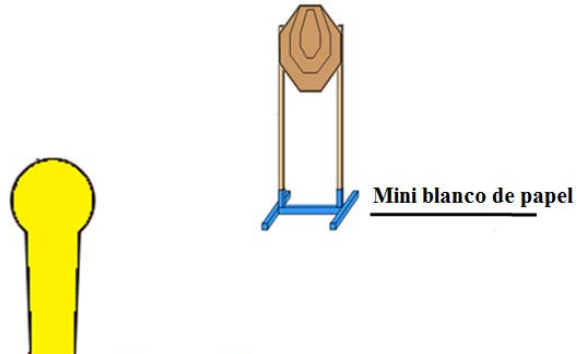
- 5.1 Los siguientes tipos y tamaños de blancos no deben incluirse juntos en la misma matriz de blancos: Blancos IPSC y Mini-blancos IPSC; o Blancos metálicos IPSC y Mini blancos metálicos IPSC (ver regla 4.1.1.2)

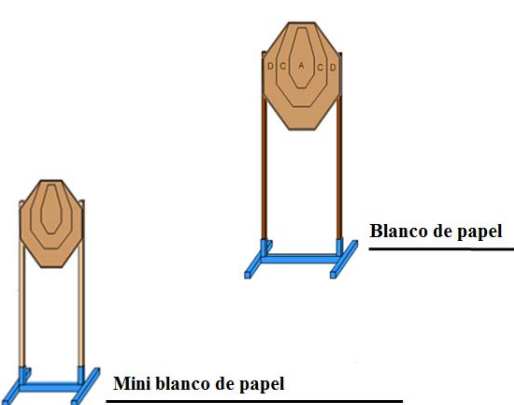
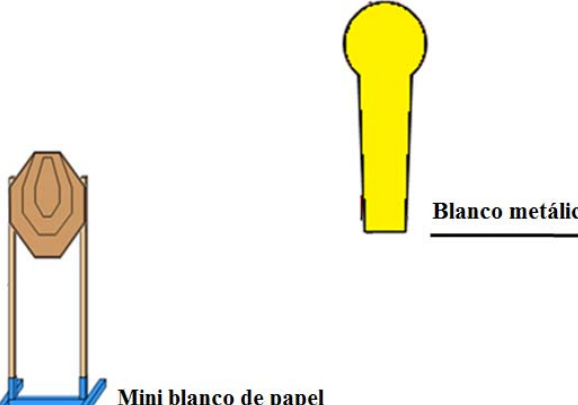
75	76
<p>Blanco metálico Mini blanco de papel Blanco metálico</p>	<p>Mini blanco metálico Blanco de papel Mini blanco metálico</p>
ACEPTABLE	ACEPTABLE

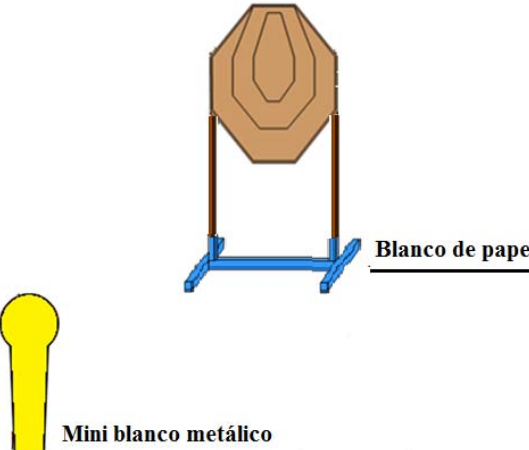
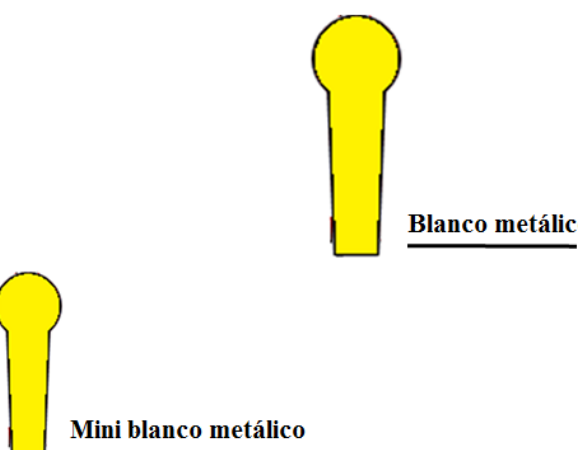
77	78
<p>Blanco de papel Mini blanco metálico Blanco de papel</p>	<p>Mini blanco Blanco metálico Mini blanco</p>
ACEPTABLE	ACEPTABLE

79	80
<p>Blanco de papel Mini blanco de papel</p>	<p>Blanco de papel Mini blanco metálico</p>
NO ACEPTABLE	ACEPTABLE




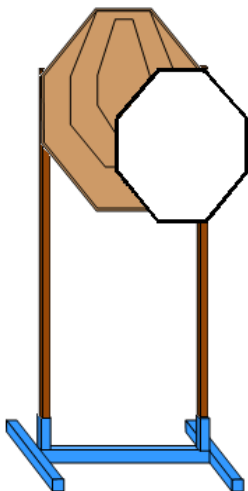
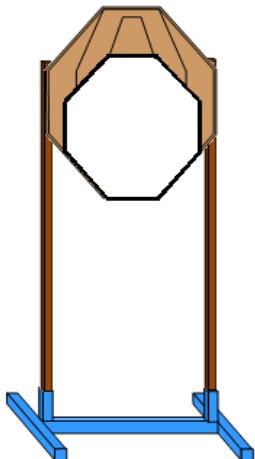
81	82
 <p>Blanco metálico</p> <p>Mini blanco metálico</p>	 <p>Blanco metálico</p> <p>Mini blanco de papel</p>
NO ACEPTABLE	ACEPTABLE

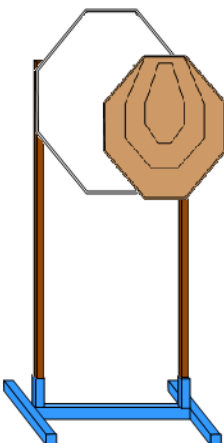
83	84
 <p>Mini blanco de papel</p> <p>Blanco de papel</p>	 <p>Mini blanco de papel</p> <p>Blanco metálico</p>
NO ACEPTABLE	ACEPTABLE

85	86
 <p>Blanco de papel</p> <p>Mini blanco metálico</p>	 <p>Blanco metálico</p> <p>Mini blanco metálico</p>
ACEPTABLE	NO ACEPTABLE



87	88
	<p>Intencionadamente dejado en blanco</p>
<p>NO ACEPTABLE</p>	

89	90
	
<p>NO ACEPTABLE</p>	<p>NO ACEPTABLE</p>

91	92
	<p>Intencionadamente dejado en blanco</p>
<p>NO ACEPTABLE</p>	