



PRECISION RIFLES SERIES

REAL FEDERACIÓN ESPAÑOLA DE TIRO OLÍMPICO



**REGLAMENTO TÉCNICO
PRECISIÓN RIFLE SERIES**

2024.1



NORMAS Y PRINCIPIOS RPS

1.	SEGURIDAD.	3
2.	DIVISIONES Y CATEGORÍAS PRS.	6
3.	DIRECCIÓN DE LA COMPETICIÓN.	14
4.	CÓDIGO DE CONDUCTA Y DEPORTIVIDAD.	20
5.	PUNTUACIONES TEMPORADA (Nacionales de dos días y Regionales de un día).	21
6.	PROCEDIMIENTOS DE ACTUALIZACIÓN DE LAS REGLAS PRS.	25
APÉNDICES.		
APÉNDICE 1.	INSTRUCCIONES DE SEGURIDAD.	26
APÉNDICE 2.	GUÍAS PARA DIRECTORES DE COMPETICIÓN.	28
APÉNDICE 3.	EJERCICIOS DE HABILIDADES.	30
APÉNDICE 4.	TABLAS DE PAGOS SERIE PRS ARMAGEDDON GEAR CUP.	35



NORMAS Y PRINCIPIOS PRS

Las reglas y procedimientos operativos estándar (POE) de 2023 se aplican a todas las competencias autorizadas por PRS, incluidas, entre otras, las competencias nacionales de dos días de PRS, las competencias regionales de un día de PRS y las competencias de afiliados internacionales.

La seguridad es la primera y más alta prioridad antes, durante y después de todas las competencias de PRS y es responsabilidad de todos. Cualquiera que observe un acto inseguro puede pedir un alto el fuego en cualquier momento durante una tirada.

Las competencias de PRS están diseñadas para probar la capacidad de un tirador para disparar con precisión, corregir los factores ambientales de manera efectiva y resolver problemas rápidamente.

Cada tirada en una competición PRS será de naturaleza muy práctica y en relación con los aspectos comunes de los retos con rifles de precisión de largo alcance.

Se espera un alto nivel de profesionalismo y deportividad en cada competición de PRS. Todos los participantes, incluidos los directores de competición, los oficiales de campo, los tiradores y los espectadores, siempre serán tratados con el máximo respeto en todo momento.

No se tolerarán trampas de ningún tipo en las competencias de PRS y resultarán en la descalificación inmediata del ejercicio y, en ciertos casos, pueden ser motivo de expulsión de la competición.

Los recorridos de tiro (RDT) de PRS son tiradas individuales diseñadas para probar la destreza y habilidad individual de cada tirador. Por lo tanto, está prohibido entrenar a un tirador mientras está disparando un ejercicio. La asistencia antes y después de un ejercicio no solo está autorizada, sino que está especialmente recomendada para los tiradores noveles.

1.0 SEGURIDAD

Las siguientes reglas están diseñadas para proporcionar un entorno de tiro seguro para todos los involucrados en una competición PRS y no están sujetas a discusión o debate. Es responsabilidad individual de todos leer y comprender completamente las normas de seguridad de PRS; la ignorancia no es una excusa para una infracción de la seguridad.

1.1 Normas generales de seguridad

- 1.1.1 Mantener la boca del cañón apuntando en una dirección segura en todo momento, independientemente del estado del arma. No apunte con ningún arma a nada que no desee disparar. Esto se considera "negligencia" y no será tolerada.
- 1.1.2 Mantener el dedo alejado del gatillo y fuera del guardamonte hasta que esté listo para disparar.
- 1.1.3 Todas las tiradas de PRS se realizarán en campos fríos. Un campo de tiro frío se define como, mantener las armas de fuego descargadas hasta que sea el turno de disparar del competidor.



1.2 POE (Procedimiento Operativo Estándar) de seguridad para la realización de una tirada.

Las siguientes reglas se aplican a todos los participantes de una tirada PRS. No se aplican a un tirador que está disparando activamente un RDT.

- 1.2.1 Al realizar cualquier movimiento con un arma de fuego, en una tirada PRS, el participante se asegurará de que su arma está apuntando en una dirección segura en todo momento.
- 1.2.2 Todos los participantes se asegurarán de que todas sus armas estén vacías, con el cargador fuera en todo momento.
- 1.2.3 Las banderas de seguridad u otro indicador de cámara vacía (ICV) se utilizarán en todo momento y deben insertarse completamente en la cámara (no se admitirá el incumplimiento).
- 1.2.4 Ninguna persona deberá consumir estupefacientes o estar bajo la influencia del alcohol o drogas que alteran las facultades mentales, como narcóticos comunes, durante la competición. A cualquier persona que se encuentre incapacitada e insegura como resultado de medicamentos recetados legítimamente, se le puede indicar que deje de disparar y se le solicitará que abandone el campo de tiro.

1.3 POE de seguridad para la realización de un RDT

Las siguientes reglas se aplican a los tiradores que participan activamente en un RDT.

- 1.3.1 Las banderas de seguridad permanecerán en el rifle hasta que el RO dé la orden de "Cargar y preparar".
- 1.3.2 Si no hay movimiento involucrado hacia el primer puesto de tiro, según el diseño del ejercicio y a discreción del MD, los rifles pueden estar en un estado "caliente", lo que significa un cartucho en la recámara, el cargador insertado, el cerrojo cerrado y el arma puesta en "seguro". Es responsabilidad del tirador y del RO comprender completamente el RDT y cómo preparar su rifle antes de comenzar.
- 1.3.3 Todos los traslados y movimientos durante un recorrido de tiro deben hacerse con los cerrojos abiertos y la recámara vacía. Se hará una excepción para los rifles semiautomáticos, pero solo a discreción y aprobación del director de la competición. Si el MD permite traslados y movimientos con un rifle caliente, el arma debe estar puesta en seguro y el tirador debe dar un aviso audible de "seguro" antes de moverse; **SIN EXCEPCIONES.**
- 1.3.4 La regla de los 120 grados debe cumplirse en todo momento. Ningún tirador apuntará su cañón a más de 60 grados de la dirección de tiro, en cualquier dirección.
- 1.3.5 Los tiradores deben mantener el control positivo del arma de fuego durante un ejercicio (cargada o descargada). El control positivo se define como mantener al menos un punto de contacto corporal con el rifle o un accesorio tipo cabestrillo unido al cuerpo del tirador.



- 1.3.6 Los disparos negligentes/accidentales (AD/ND) se toman muy en serio en cualquier tirada de PRS. Un AD/ND se define como cualquier cartucho disparado involuntariamente de un arma de fuego. Un competidor que provoca un disparo accidental debe ser detenido por un RO lo antes posible. Un disparo accidental se define como sigue:
- 1.3.6.1 Un disparo que pasa por encima de un tope designado, una berma o en cualquier otra dirección fuera del alcance del campo, especificado en el informe escrito del ejercicio o en las reglas de la tirada según lo determine el MD director de la tirada.
- Tener en cuenta que un competidor que legítimamente dispare al blanco equivocado o con datos incorrectos, pero permanezca dentro del rango de alcance establecido, no será descalificado.*
- 1.3.6.2 Un disparo que ocurre mientras se carga, recarga o descarga un arma de fuego.
- 1.3.6.3 Un disparo que ocurre durante una acción correctiva, en el caso de un mal funcionamiento.
- 1.3.6.4 Un disparo que ocurre durante el movimiento/traslado, excepto cuando se está disparando a los blancos.
- 1.3.6.5 Un disparo que ocurre cuando el tirador no está mirando por el visor con una imagen visual establecida.
- 1.3.6.6 Un disparo que ocurre antes de que el tirador pretendiera disparar, independientemente de si el disparo permanece en el campo de tiro, la berma del blanco o el blanco mismo.
- 1.3.6.7 Un disparo que ocurre durante un período de alto el fuego.
- 1.3.7 Si se puede establecer que la causa de la descarga se debe a una pieza rota o defectuosa del arma de fuego, el competidor no ha cometido ninguna infracción de seguridad en esta sección, y no se puede invocar una descalificación (a discreción de MD), pero las puntuaciones del competidor para ese ejercicio serán cero. El arma de fuego debe ser presentada inmediatamente para su inspección al MD o su delegado, quien inspeccionará el arma de fuego y realizará las pruebas necesarias para establecer que una pieza rota o defectuosa causó la descarga. Un competidor no puede apelar posteriormente una descalificación por una descarga accidental debido a una pieza rota o defectuosa, si no presenta el arma de fuego para su inspección, antes de abandonar el RDT.

1.4 Sanciones por infracciones de seguridad

Las sanciones enumeradas a continuación deben seguirse lo más estrictamente posible. Sin embargo, los MD pueden, cuando la situación lo merezca, imponer un castigo más severo que el establecido en el libro de reglas.

- 1.4.1 La primera señal de infracción de seguridad (apuntar con el cañón a alguien) resultará en una advertencia. La segunda infracción conllevará la descalificación del tirador infractor de la competición (Match DQ).



- 1.4.2 Cualquiera que infrinja la regla del campo de tiro frío será descalificado inmediatamente (Match DQ).
- 1.4.3 La no utilización de un indicador de cámara vacía (ICV) dará lugar a una advertencia. La segunda infracción supondrá la descalificación del tirador infractor de la competición.
- 1.4.4 La primera infracción de la regla de los 120 grados resultará en la descalificación del ejercicio (Stage DQ). La segunda infracción dará lugar a la descalificación del tirador infractor de la competición (Match DQ).
- 1.4.5 Todo tirador que no mantenga el control positivo de un arma de fuego durante un ejercicio (cargada o descargada) recibirá una DQ, si el arma de fuego infringe la regla de los 120 grados. Si la falta del control positivo no resulta en una infracción de la regla de los 120 grados, la primera infracción resultará en una descalificación del ejercicio (Stage DQ) y la segunda infracción en la descalificación de la competición (Match DQ). Esta regla de seguridad no prohíbe la puesta a tierra intencionada de un rifle durante el ejercicio, en el RDT donde el MD de la competición lo requiera o lo permita.
- 1.4.6 Todo disparo negligente (AD/ND) dará lugar a una descalificación inmediata de la competición (Match DQ).
- 1.4.7 El movimiento o traslado durante un RDT con un cartucho en la recámara o un cerrojo cerrado, dará lugar a que el tirador sea detenido, forzado a vaciar su recámara y obligado a retroceder a la última posición de tiro, mientras aún está en marcha el reloj, por la primera infracción. Una vez que el tirador haya regresado al último punto de tiro, continuará con el resto del RDT. Una segunda infracción conllevará una descalificación del ejercicio (Stage DQ). La tercera infracción resultará en la descalificación del tirador infractor de la competición (Match DQ). Los rifles semiautomáticos son la única excepción a la política que se concederá.

2.0 DIVISIONES, CATEGORÍAS Y CLASIFICACIONES DE LA PRS

La PRS tiene tres divisiones de cerrojo y una de semiautomático. Todos los tiradores deben declarar la división en la que competirán cuando se inscriban para las competiciones PRS. Los tiradores pueden participar en varias divisiones en la misma temporada. Todos los tiradores serán inscritos, por defecto, en la División Abierta y recibirán puntos PRS en la División Abierta, sin embargo, deberán inscribirse en todas las demás divisiones, categorías y clases en las que decidan competir antes de que comience la competición. Es imperativo que los tiradores se aseguren de estar inscritos en cualquier división, que no sea la División Abierta, para todas las tiradas si planean competir en múltiples divisiones a lo largo de la temporada. Es responsabilidad del tirador asegurarse de que está inscrito en las divisiones, categorías y clases correctas. El no hacerlo resultará en una descalificación de la competición (Match DQ). Las siguientes reglas rigen cada una de las divisiones.

Se recomienda que las competiciones regionales de las Serie PRS sigan las mismas Divisiones y Categorías de PRS.

Se recomienda a los MD de las series regionales de PRS que sigan las restricciones de calibre, velocidad y peso, de las competiciones nacionales de dos días. Estas restricciones pueden modificarse caso por caso con notificación y aprobación del Director Regional de PRS.



2.1 Rifle de cerrojo – División Abierta

- 2.1.1 Los rifles de cerrojo de la División Abierta no excederán del calibre .30 o una velocidad de 3200fps (975 m/s). Supondrá un DQ de la competición cualquier disparo que sobrepase los 3200 fps (975 m/s) (+/- 9 m/s o 32 fps por factores ambientales y discrepancias del equipamiento).
- 2.1.2 Los árbitros de campo puede solicitar en cualquier momento que un competidor dispare su rifle a través del cronógrafo. Si la bala supera el límite de velocidad indicado de 3200 fps (975m/s) el tirador recibirá una descalificación automática (Match DQ).

2.2 Rifle de cerrojo - División Táctica

- 2.2.1 Los rifles de la División Táctica están restringidos a los calibres .308 Winchester y 5.56 OTAN/.223 Remington.
- 2.2.2 5.56 OTAN/.223 Remington tiene un peso máximo de bala de 77 grains y la velocidad en boca de fuego no puede exceder los 3.000 fps (914 m/s) (+/- 9m/s, 30 fps por factores ambientales y discrepancias en el equipo).
- 2.2.3 El 7.62 OTAN/.308 Winchester tiene un peso máximo de bala de 178 grains y la velocidad en boca de fuego no puede exceder los 2.800 fps (+/- 8.5 m/s, 28 fps por factores ambientales y discrepancias de equipo).
- 2.2.4 No se permite disparar en la División Táctica con cartuchos modificados como el .223 Ackley Improved. Cualquiera que infrinja esta regla recibirá una descalificación automática (Match DQ).
- 2.2.5 Los tiradores de la División Táctica dispararán exactamente el mismo RDT que los tiradores de la División Abierta.

2.3 Rifle de cerrojo – División Producción

La División Producción PRS fue creada para fomentar el crecimiento de nuestra comunidad de tiradores desde fuera de nuestras filas, permitiendo a los tiradores la oportunidad de competir en tiradas PRS sin estar en desventaja debido al equipo personalizado. Para lograr esto, hemos establecido límites en el coste original del rifle y de la óptica. Cualquier otro equipamiento que pueda montarse o añadirse a su rifle y que no aumente significativamente la precisión se considerará accesorio y no estará regulado. Queremos que los tiradores puedan comprar equipo nuevo o recoger un artículo nuevo de una mesa de premios y poder utilizarlo sin temor a ser descalificados de la División Producción.

- 2.3.1 Los rifles de la División Producción no deberán exceder los \$ 3,000 USD como se indica en el sitio web de la empresa del rifle. La óptica no deberá exceder los \$2,500 USD como se indica en el sitio web de la empresa del visor.
- Los modelos de rifle descatalogados que cumplieron con los límites de precio publicados anteriormente antes de ser descatalogados, podrán seguir usándose en la División Producción.
 - Los modelos de rifle comprados que cumplieron con los criterios anteriores en el momento de la compra, pero que han sufrido un aumento de precio posterior en el sitio web del fabricante, podrán seguir usándose en la División Producción. En este caso, los competidores de la PRS deberán presentar documentación de la fecha de compra a la PRS.



2.3.2 Rifle - A los efectos de la División Producción, un rifle se define como un rifle disponible públicamente según la configuración original del fabricante de un arma de fuego completa que estará compuesta por lo menos, entre otros, de lo siguiente: culata con fondo metálico o chasis, una acción completa, un cañón y un mecanismo de disparo.

2.3.3 Para competir en la División Producción PRS, el fabricante del rifle del competidor debe cumplir con los siguientes requisitos:

- El fabricante debe ser un fabricante autorizado de armas de fuego y municiones (un tipo 7 FFL).
- El fabricante debe producir 50 o más rifles de Producción por año. Los modelos descatalogados deben haber tenido una producción total de 250 unidades.
- Los fabricantes deben producir 50 rifles de Producción antes de ser aprobados como rifles de Producción PRS.
- El fabricante debe mantener un sitio web en el que se enumeran el rifle y sus especificaciones.

Todas las acciones y cañones deben tener el nombre del fabricante visiblemente grabado, fundido o estampado en el arma de fuego dentro de las reglamentaciones ATF 27 CFR 479.100.

La intención del cambio de las reglas es definir mejor la División Producción tanto para los tiradores como para los fabricantes. Los tiradores que han estado compitiendo con rifles de producción bajo las reglas anteriores podrán continuar compitiendo en la División Producción. Si el tirador no está seguro de si su rifle cumple con los requisitos anteriores, debe enviar un correo electrónico al PRS para obtener la aprobación por escrito.

2.3.4 Óptica - A los efectos de la División Producción, una óptica se define como un sistema óptico magnificado capaz de visualizar los blancos de manera segura a varias distancias utilizando una retícula interna y/o torretas ajustables.

2.3.5 Accesorios - A los efectos de la División Producción, los siguientes elementos se consideran accesorios y no estarán regulados ni prohibidos para su uso en el rifle de Producción o junto con él: frenos de boca, afinadores de cañón, silenciadores, topes/soportes de barricada, pesos de rifle, pintura personalizada, anillos, miras de punto rojo, bolsas, almohadillas, bípode, rieles, palancas de zoom, soportes para tarjetas de datos, bolas de cerrojo, nivel de burbuja, empuñaduras, guardamanos, etc.

2.3.6 Municiones - No hay restricciones. Se permiten todos y cada uno de los tipos de munición de fábrica o, munición cargada a mano.

2.3.7 Los rifles de la División Producción no excederán un calibre .30 o una velocidad de 3200 fps. Darán como resultado una descalificación (Match DQ) las balas que superen el límite de velocidad de 3,200 fps (+/- 32 fps por factores ambientales y discrepancias de equipo).

2.3.8 Los árbitros de campo pueden solicitar en cualquier momento durante un partido que un competidor dispare su rifle a través del cronógrafo. Si la bala supera el límite de velocidad de 3200 fps, el tirador recibirá una descalificación automática.



2.3.9 Cumplimiento: **El PRS NO mantendrá una lista de rifles u ópticas** autorizados debido a la dinámica del ciclo siempre cambiante de modelos revisados, nuevos productos y actualizaciones que lanzan los fabricantes. Los MD son responsables de abordar y hacer cumplir los asuntos de regulación de la División Producción cuando surjan caso por caso.

2.3.10 Ejercicio de tiro (RDT).- Los tiradores de la División Producción dispararán el mismo RDT que la División Abierta.

2.3.11 Excepciones de la División Producción:

- Si su rifle de producción venía de serie sin un cañón roscado, puede pedirle a un armero cualificado que retire el cañón y lo enrosque para que pueda accionar un freno o un silenciador, siempre que no se realice ningún trabajo adicional en el cañón ni se realice ninguna acción para hacerlo más "preciso".
- Si su cañón necesita ser reemplazado, debe ser enviado de vuelta al fabricante original para reemplazarlo por un cañón de igual valor. Los cañones de fábrica están autorizados para ser reajustados/afinados por un armero si no existe una opción de fábrica para reajustar el cañón. Sin embargo, solo los cañones de fábrica son reemplazos autorizados. Los cambios de calibre están autorizados si el fabricante ofrece el calibre en la misma arma de producción.
- Puede ajustar con seguridad su disparador original, pero no se permiten disparadores de reemplazo.
- Puede hacer el encamado a su rifle.

2.4 División Semiautomática.

2.4.1 Los rifles de la División Semiautomática pueden consistir en rifles de precisión semiautomáticos de armazón grande o pequeño, sin restricciones. Los rifles de la División Semiautomática no excederán un calibre de .30 o una velocidad de 3,200 fps. Darán como resultado una descalificación (Match DQ) las balas que superen el límite de velocidad de 3,200 fps (+/- 32 fps por factores ambientales y discrepancias de equipo).

2.4.2 Los árbitros de campo o pueden solicitar en cualquier momento durante un partido que un competidor dispare su rifle a través del cronógrafo. Si la bala supera el límite de velocidad de 3200 fps, el tirador recibirá una DQ de coincidencia automática.

2.5 División Armageddon Gear Cup

2.5.1 Cualquier tirador de la serie PRO que decida ser miembro de la Serie PRS AG y desee participar en la serie puede competir en esta división.

2.5.2 Para ser elegible para competir en la AG Cup y para ser elegible para recibir pagos de partidos de clasificación de la AG Cup y puntos de división AG, los tiradores deben ser miembros de la Serie PRS PROFESIONAL y miembros de la Serie de la AG Cup de PRS. Para contar sus puntos en la división PRS AG y ser elegible para recibir pagos en una tirada clasificatoria de la AG Cup, debe ser miembro antes de disparar en la competición. El período de gracia de 7 días no se aplica a las clasificaciones de la AG Cup y no puede reclamar retrospectivamente puntos de la división AG o pagos de una tirada que participó sin ser miembro adecuado.



- 2.5.3 No hay cambios en la Serie PRS PROFESIONAL, la clasificación o la final, con la adición de la División AG. Las dos series están anidadas para permitir que todos los tiradores participen y/o sean aspirantes a participar de esta serie.
- 2.5.4 El PRS seleccionará de 8 a 10 tiradas que ya están designadas como series de clasificación y agregará los requisitos de la copa PRS AG (pago en efectivo, puntuación adicional menor para los MD).
- 2.5.5 Estas tiradas contarán puntos para la Serie PROFESIONAL y la Serie de la Copa PRS AG para aquellos que elijan la membresía adecuada. Al igual que otras tiradas de la PRS, los clasificatorios de la serie PRS PROFESIONAL/AG Cup Series no requieren membresía para disparar.
- 2.5.6 Para ser elegible para la selección de los pagos de los calificados de la Copa AG y la Copa AG, los tiradores deben ser miembros de la serie PRS PROFESIONAL y miembros de la serie PRS AG Cup. Cada tirador participante de la Serie AG también contribuirá con \$750 a la caja de la tirada de la Copa AG en el momento de solicitar su membresía de la Serie AG. El 100% de las contribuciones de la bolsa (\$750 x # de tiradores participantes) se otorgará a los ganadores de la Copa AG (menos los cargos de la tarjeta de crédito). Estos \$750 no son reembolsables ni transferibles. Las tarifas de inscripción de las tiradas de la Copa AG serán cobradas por el MD durante la inscripción de los 75 mejores tiradores seleccionados. Para ser elegidos para una selección a la Copa AG, los tiradores deben tener tres puntuaciones de tres tiradas clasificatorias de la Copa AG durante la temporada. Los tiradores de cualquier división PRS pueden competir dentro de la Serie de la Copa AG, pero sus puntos de la división de la Serie AG se calcularán como una puntuación abierta, de modo que sean comparables con todos los tiradores de la división AG.
- Ejemplo:
- Juan García dispara en la División Táctica.
 - Su puntuación de la tirada es de 85 puntos.
 - Obtiene 100 puntos PRS en la División Táctica como el tirador táctico con mayor puntuación en la tirada.
 - El tirador del 1er lugar en la División Abierta en la tirada tiene una puntuación de 98.
 - Los puntos de la división AG de Juan García se calcularán como un puntuación de la División Abierta obteniendo $85/98 = 86.734$ puntos PRS en la división AG.
- 2.5.7 La selección de la tirada de clasificación de la Copa PRS AG se basará en las ubicaciones regionales, la calidad/tamaño de la tirada y las normas de la Copa PRS AG se aplicaran a la tirada.
- 2.5.8 Los clasificados para la Copa PRS AG requieren que el MD cobre una tarifa de tirada adicional de \$250 (además de su tarifa de tirada). El 100 % de la tarifa adicional de la tirada se aplicará al pago de los miembros de la Serie de la Copa AG que disparen la tirada (consultar la tabla de pagos para ver el desglose - Apéndice 4).
- 2.5.9 Si un miembro de la Serie de la Copa AG elige no "comprar" para una tirada seleccionada de la Serie de la Copa AG, solo se otorgarán puntos/ubicación de la serie PRS PROFESIONAL, pero no se otorgarán pagos ni puntos en la Serie AG. Los tiradores AG deben comprar antes de que comience el partido.



- 2.5.10 Al igual que en la Serie PROFESIONAL, los tiradores pueden disparar tantas tiradas clasificatorias de la COPA AG como deseen, pero solo las tres mejores puntuaciones de las clasificatorias de la Copa AG contarán para la clasificación de la COPA AG. Una vez que se completan las clasificatorias, los 75 mejores tiradores son invitados a la AG CUP.
- 2.5.11 La AG CUP se celebrará cada invierno separada de la final de la serie PRS PROFESIONAL.
- 2.5.12 La Copa AG 2021 se disputará en 3 días. Se invitará a los 75 mejores tiradores de la división AG de PRS que hayan disputado 3 clasificatorias AG durante la temporada. Los 75 mejores tiradores competirán primero en una tirada tradicional de 20 ejercicios de 2 días. Los 10 mejores tiradores de la competición de 2 días pasarán a la tercera jornada. Otros 5 tiradores también pasarán al tercer día en función de la suma de su puntuación porcentual de 2 días (40%) y sus puntos AG de la temporada (60%). Los ganadores de la Copa AG recibirán premios en metálico y trofeos de la Copa AG de Armageddon Gear en la Copa AG.

CATEGORIAS

2.6 Militar / Fuerzas y Cuerpos de Seguridad del Estado FCS

- 2.6.1 Cualquier tirador que sea un miembro en activo a tiempo completo o un LEO (Law Enforcement Only) puede competir en la categoría Militar/LE además de su división PRS. Los miembros a tiempo parcial de la Guardia Nacional, de la Reserva y de las Fuerzas de Seguridad de la Reserva no pueden competir en la categoría MIL/LE PRS. El empleo de contratista, civil o de tipo especializado tanto para MIL/LE no calificará a un tirador en la categoría.
- 2.6.2 Todo tirador que este autorizado para competir en la categoría MIL/LE en cualquier momento de la temporada en curso, está autorizado para competir en la categoría durante toda la temporada.

2.7 Categoría Femenina

- 2.7.1 Todas las tiradoras pueden participar en la categoría femenina además de en su división PRS. Género indicado en una identificación emitida por el gobierno, siendo "femenino" el único género aceptable para esta categoría.

2.8 Categoría Senior

- 2.8.1 Cualquier persona que cumpla 55 años o más en cualquier momento de la temporada en curso, podrá participar en la categoría senior, además de en su división PRS, durante toda la temporada. Edad verificada por la fecha de nacimiento en un documento de identidad emitido por el gobierno.

2.9 Categoría Júnior

- 2.9.1 Cualquier persona de 18 años o menos en cualquier momento de la temporada en curso, está autorizado para disparar en la categoría júnior además de su división PRS, durante toda la temporada. Edad verificada por la fecha de nacimiento en un documento de identidad emitido por el gobierno.



2.10 Categoría Internacional

- 2.10.1 Cualquier tirador internacional (no residente en España) que elija competir en la PRS PROFESIONAL Series. No debe confundirse con las Series Internacionales, pero un tirador puede participar en ambas.

2.11 Clasificaciones

Para que los tiradores puedan competir con sus compañeros, los competidores de la serie PRS se dividen en clasificaciones basadas en su nivel de habilidad y rendimiento. La razón del sistema de clasificación es tener la capacidad de clasificar a los competidores y permitir que los tiradores tengan un verdadero reconocimiento entre compañeros. Esto permite el establecimiento de objetivos y el logro realista de metas alcanzables dentro del deporte.

- 2.11.1 El sistema de clasificación es un sistema anual basado en el rendimiento en el que los tiradores son clasificados para la temporada en curso en función de su puntuación en las series de la temporada anterior (sin incluir su puntuación de la final). Al final de cada temporada, después de la final de las Series Profesionales, las clases de los tiradores se volverán a calcular según los porcentajes de los grupos de clasificación basados en su puntuación de la serie previa al final de temporada. El total del tirador al final de la temporada debe estar compuesto por tres resultados de Series Profesionales para ser incluido en los cálculos de las clases. El tirador competirá dentro de su clasificación durante la final de la Serie Profesional de la temporada actual (si está clasificado) pero entrará en la siguiente temporada con su clasificación recalculada.
- 2.11.2 Los competidores PRS pueden alcanzar una clasificación de Profesional, Semiprofesional, Tirador o Amateur. Cada clase consiste en un porcentaje del número total de tiradores afiliados, basado en la clasificación de final de temporada sin incluir la final. Los tiradores profesionales, por ejemplo, se clasificarán como el 20% de los mejores competidores según la clasificación tras la última tirada de la temporada de la serie Profesional. Los competidores que se encuentren entre el 55 y el 79,9% de los tiradores, según esta clasificación, serán clasificados como semiprofesionales y así sucesivamente.
- 2.11.3 Porcentajes clasificación de las PRO Series:
- | | |
|--------------------------|---|
| Profesional - | Primero 20% |
| Semiprofesional - | Siguiente 25% |
| Tirador - | Siguiente 25% |
| Amateur - | Tiradores restantes (aproximadamente 30%) |
- 2.11.4 Los porcentajes se desglosan del número total de tiradores, según la clasificación anual.
- 2.11.5 El número de tiradores incluidos en cada categoría se redondeará por exceso o por defecto al número entero más próximo. Los tiradores empatados que, en función de los porcentajes, se clasifiquen en dos categorías distintas, pasarán a la categoría superior. Los puestos de “los tiradores clasificados en la categoría superior” quedarán vacantes en la clase inferior.
- 2.11.6 Se requiere que los MD reconozcan al mejor tirador de cada clase en sus competiciones Pro Series. Esto requiere que los MD recojan la información de la categoría durante el proceso de inscripción. El mejor tirador de la categoría debe ser reconocido en un método similar al de las categorías PRS.



- 2.11.7 La implementación de la Serie Regional tendrá lugar cuando cada región alcance un umbral de 400-500 tiradores.
- 2.11.8 Los mejores tiradores dentro de cada clasificación tendrán la oportunidad de asistir a la final de la PRS series profesionales, fomentando el crecimiento y fomentando la participación en todos los niveles.
- 2.11.9 Los tiradores sin puntuación en las series de final de temporada del año anterior serán clasificados como "no clasificados" (UNC) para la temporada en curso. Estos tiradores "no clasificados" recibirán una clasificación después del final de temporada basada en los totales de las series de la temporada en curso y entrarán en la temporada siguiente con su nueva clasificación. El total del tirador al final de la temporada debe estar compuesto por tres resultados de series profesionales para ser incluido en los cálculos de clase.
- 2.11.10 Al recalcular la clase de los tiradores cada temporada, si la puntuación de la temporada de un tirador se encuentra en un grupo de clasificación superior, el miembro será trasladado a esa clase. Si la puntuación de la temporada del tirador se encuentra en un grupo de clasificación inferior, no será cambiado a una clase inferior y conservará la clase más alta que haya obtenido.
- 2.11.11 Los tiradores con un historial de puntuaciones PRS más largo, iniciado antes de la institución del sistema de clasificación, podrán solicitar ser clasificados en una clase representativa de sus clasificaciones en las series de los años anteriores. El tirador deberá enviar una carta exponiendo las razones de su reclasificación. Una vez recibida la solicitud, se comprobarán las puntuaciones del afiliado para ver si existen puntuaciones recientes que indiquen que el afiliado está correctamente clasificado. Si se acepta la solicitud, la clase se actualizará en el sitio web. La PRS se reserva el derecho de clasificar a un tirador en una clase apropiada, basándose en su historial de puntuaciones en años anteriores, incluso sin que el tirador lo haya solicitado.



3.0 DIRECCIÓN DE LA COMPETICIÓN

El siguiente capítulo describe la realización de las competencias PRS. Algunos artículos son reglas que deben seguirse para garantizar que se cumplan las reglas de la competición y otros son pautas que deben seguirse pero que puede no ser posible hacerlo debido a circunstancias atenuantes.

3.1 Responsabilidades del director de la competición (MD)

- 3.1.1 El MD es el responsable general de la competición de PRS y debe conocer perfectamente el reglamento oficial de PRS.
- 3.1.2 El MD debe proporcionar un Libro de tiradas que describa con precisión cada RDT. Esto incluye indicar claramente cualquier regla adicional de procedimiento o seguridad para un ejercicio que esté fuera de las reglas PRS más amplias. También deben indicar claramente las sanciones asociadas con la infracción de las reglas de procedimiento o de seguridad adicionales para un ejercicio, a fin de garantizar que las sanciones se entiendan claramente y se apliquen de manera uniforme en caso de que se produzca una infracción durante una tirada.
- 3.1.3 El MD usará el sistema de puntuar, aprobado de un punto por cada “impacto”
- 3.1.4 El MD garantizará que los blancos están en buen estado de funcionamiento. Cualquier blanco desde las 600 yardas (550 mts.) debe ser reactivo y deberá, si es posible, haber dos observadores mirando el blanco. Además, cualquier blanco a más de 800 yardas (750 mts.) deberá tener un indicador de impacto suplementario, como un flash o un sistema de cámaras. Se recomienda a los MD de las Series Regionales que utilicen indicadores de impacto suplementarios en los blancos a más de 800 yardas (750 mts), pero no es obligatorio.
- 3.1.5 El MD utilizará un método de puntuación principal y otro secundario. Los tiradores deben tener la oportunidad de ver la puntuación que realizaron en todas los ejercicios antes de salir del ejercicio.
- 3.1.6 El MD debe ser un miembro PRS en las series que organizan las tiradas.
- 3.1.7 El MD dispondrá de un periodo de reclamación de 15 minutos una vez que se hayan facilitado/anunciado las puntuaciones para resolver cualquier disputa sobre las puntuaciones. Si surge un problema después de abandonar el ejercicio o 15 minutos después del partido, no se tendrá en cuenta.
- 3.1.8 El MD es la máxima autoridad en materia de reglas, la seguridad y aplicación de las reglas de la competición. Todas y cada una de las infracciones, sanciones y medidas de cumplimiento deben ser tratadas a fondo y de manera expeditiva. El MD puede utilizar las declaraciones de los RO, tiradores y espectadores. Una vez finalizado el período de reclamación del ejercicio o de la tirada, todas las decisiones de procedimiento y de seguridad, reclamaciones de impactos, etc., tomadas por el MD son definitivas. Estas decisiones finales no pretenden incluir los casos en los que deban tomarse medidas correctivas retroactivas para respetar las reglas generales de la PRS, como acusaciones de trampa, aplicación indebida o incumplimiento de las reglas de la PRS, u otros incidentes que puedan requerir acciones de investigación adicionales o revisiones de las puntuaciones con el fin de publicar resultados precisos y mantener la integridad de la competición y del deporte.



- 3.1.9 El MD es completamente responsable de la conducta, selección y gestión de los RO. Los MD tienen 3 opciones para la asignación de los RO en las competencias PRS.
- 3.1.10 El MD deben enviar las puntuaciones correctas y completas a través de la página web de PRS en un plazo máximo de 12 horas después de finalizar la tirada.
- 3.1.11 El MD está autorizado a participar en sus propias competencias de la Serie Regional (1 día) con la aprobación del director regional y se espera que se cumplan con la sección 4.2.2 de este reglamento de la manera más práctica posible y dentro del consenso de sus tiradores.
- 3.1.12 Si se utiliza la opción 3 de PRS RO, se le pedirá al MD (dentro de las 24 horas posteriores a la finalización del campeonato) que examine/investigue todas las ediciones de puntuación documentadas en Practiscore antes de enviar los resultados finales a PRS para su publicación.
- 3.1.13 El MD de las Series Pro deben requerir el uso de un cronómetro por parte del RO en cada ejercicio para asegurar que los tiros contabilizados para los puntos están dentro del límite de tiempo establecido en la regla 3.2.11.

Los MD de las Series Regionales deben requerir el uso de un cronómetro de tiro a partir de la temporada 2022 para dar tiempo a que los MD Regionales implementen su uso. Durante la temporada 2021 se anima a los MD de las Series Regionales a utilizar cronómetros de tiro para cumplir con los nuevos requisitos, que serán obligatorios en la temporada 2022 para todos los eventos sancionados por la PRS de fuego central.

- 3.1.14 El MD debe tener una copia de las reglas PRS durante las competencias y hará referencia a las reglas cada vez que tome una decisión. A medida que se toma una decisión, la regla aplicada debe ser presentada al tirador por su número de párrafo. Así mismo el MD está obligado a publicar los procedimientos de despliegue de trípodes en sus recorridos de tiro y son responsables de asegurar que los RO sean informados sobre estos procedimientos, para mantener una realización consistente en todas las tiradas.

3.1.15 RO Opción 1

- 3.1.15.1 Asignar RO principales que deben permanecer durante toda la tirada en el campo de tiro y son los únicos autorizados a cantar los impactos.
- 3.1.15.2 Los cronometradores no competidores y los oficiales de seguridad del ejercicio, también son signados por el MD y deberán permanecer en el campo.
- 3.1.15.3 El MD puede utilizar RO de localización, adicionales, para asistir al RO principal para detectar impactos, pero no deben ser competidores.

3.1.16 RO Opción 2

- 3.1.16.1 Asignar RO principales que deben permanecer en su campo durante toda la tirada.
- 3.1.16.2 Los cronometradores y los oficiales de seguridad del ejercicio pueden ser competidores dentro de esa escuadra, pero no tienen autoridad para decidir sobre el procedimiento, bajo ninguna circunstancia.
- 3.1.16.3 Los competidores pueden ser utilizados como RO de localización adicionales para asistir al RO principal en la localización de impactos.



3.1.16.4 Se anima a los competidores a asistir al RO principal bajo esta opción y la validación adicional está permitida por los miembros de la escuadra. Cualquier persona que el RO/MD encuentre haciendo trampa para otro tirador recibirá una suspensión inmediata de un año por parte del PRS.

3.1.17 RO Opción 3

3.1.17.1 El MD puede emplear "RO principales itinerantes". Los RO itinerantes se definen como tiradores experimentados que participan en la competición y también sirven como RO en la misma tirada. Deben ser completamente informados de todos los ejercicios por el MD para asegurar la realización consistente de los ejercicios. Un RO itinerante no podrá actuar como RO de su propia tirada.

3.1.17.2 Los cronometradores y los oficiales de seguridad del ejercicio pueden ser competidores dentro de esa escuadra, pero no tienen la autoridad para decidir sobre el procedimiento bajo ninguna circunstancia.

3.1.17.3 Los competidores pueden ser usados como RO de observación adicionales para asistir al RO principal en la detección de impactos y para sustituir al RO principal durante la realización de su ejercicio.

3.1.17.4 Se anima a los competidores a ayudar al RO principal bajo esta opción y la validación adicional está permitida por los miembros de la escuadra. Cualquiera que el RO/DM encuentre haciendo trampa para otro tirador recibirá una suspensión inmediata de un año del PRS.

3.1.17.5 Cuando se utiliza la RO opción 3, se debe seleccionar "Habilitar firma de revisión" en Practiscore durante la creación de la tirada. Después de que el RO principal/tirador haya disparado un ejercicio, antes de que se anote la puntuación, tanto el RO como un tirador adicional de la escuadra deberán firmar el dispositivo de puntuación. La segunda firma debe provenir de un tirador que no esté en el mismo equipo de tiro del tirador que recibe la puntuación. Después de que las firmas hayan sido completadas y la puntuación del RO haya sido introducida, no se podrá hacer ninguna modificación a la puntuación sin la aprobación del MD.

3.2 Responsabilidades del RO principal

3.2.1 Los RO principales son responsables de todos los aspectos del RDT que están dirigiendo. Deben tener una comprensión completa de cómo se realizará exactamente el ejercicio. Cualquier duda con respecto a las reglas del ejercicio debe ser abordada con el MD antes del comienzo del primer tirador.

3.2.2 Los RO principales deben tener un conocimiento completo de las reglas oficiales de PRS.

3.2.3 Los RO principales deben asegurarse de que las reglas sean exactamente las mismas para cada tirador.

3.2.4 Los RO principales proporcionarán un resumen de los ejercicios antes del inicio de cada escuadra y todas las preguntas deben hacerse y responderse antes de la salida del primer tirador de cada escuadra. Los RO principales indicarán cada blanco a los tiradores, excepto en los ejercicios "a ciegas", en cuyo caso no se le dirá a ningún tirador la ubicación de ningún blanco.

3.2.5 Los RO principales darán tiempo al equipo para realizar una inspección por el ejercicio que no exceda de un minuto, a menos que el ejercicio sea "a ciegas". Depende del RO/MD si se permite inspeccionar una posición de tiro durante la inspección.



3.2.6 El RO usara las siguientes órdenes al comienzo de cada tirada:

RO - **“Tirador, ¿Comprende el ejercicio de tiro?”**

El tirador debe responder verbalmente **“Si o No”**;

RO - **“Cargue y prepárese”**

RO - **“Tirador, ¿Preparado?”**

El tirador debe indicar verbalmente **“Si”**

RO – **“Atención”**

Dentro de los siguientes 1-3 segundos después de esta orden el RO dará la orden de comienzo al tirador con el pitido de un cronometro de tiro o verbalmente **“Ya”**

3.2.7 Si en algún momento durante el RDT el RO/Oficial de seguridad observa un acto inseguro, debe solicitar un alto el fuego.

3.2.8 Queda a criterio del RO la aplicación de las penalizaciones de procedimiento, tal como está escrita por el MD en el libro de tiradas de cada tirador.

3.2.9 Solo los RO principales o los RO observadores designados anunciaran los impactos durante un RDT y se les pedirá que solo digan "Impacto". "Impacto" es la única palabra que se utilizará para que el tirador sepa que el blanco al que estaba disparando fue alcanzado por una bala y se anotará como un impacto. La palabra "acertar" se puede confundir con "fallar" y muchas veces crea confusión, por lo que no debe ser utilizada por el RO observador

3.2.10 No se permite a los RO indicar de ninguna manera a un tirador dónde impactan sus disparos durante el RDT. Los MD pueden establecer excepciones por razones de seguridad: blancos incorrectos, falta de topes, etc. Solo los RO, no los compañeros tiradores, pueden hacer las correcciones aprobadas por razones de seguridad. Cualquier tirador que preste asistencia recibirá una descalificación del ejercicio. Se recomienda y está permitido ayudar a los tiradores después de que hayan terminado de disparar. Esta regla solo puede eximir a los tiradores noveles, que compiten en una tirada de la Serie Regional PRS de un día. *Los tiradores noveles se definen como aquellos que no tienen realizadas más de dos tiradas de PRS en cualquier serie o división de PRS con una puntuación que exceda los 60 000 puntos de PRS (60 000 % del ganador de la división en la que compitieron) en el momento de la tirada.*

3.2.11 Para todos los ejercicios de tiro cronometrados, el RO hará todo lo posible para garantizar que el cronómetro de tiro registre el último disparo del tirador. A los tiradores se les otorgará automáticamente un tiempo de extra de 0,3 segundos, lo que significa que si un disparo ha sido realizado en el segundo 90.30 de un ejercicio de 90 segundos y ha sido un impacto, el tirador recibirá puntos por ese impacto.

3.2.12 Los OR deben mostrar e informar a cada tirador su puntuación para el ejercicio antes de que la escuadra cambie de ejercicio. Cuando se utiliza Practiscore (o cualquier otro sistema de puntuación electrónico aprobado), los tiradores pueden recibir instrucciones verbales y/o presionar el botón "aprobar" después de que cada tirador complete un ejercicio. Pero esto no cumple con la responsabilidad de los RO de revisar las puntuaciones una vez que se completa la escuadra. Después de que el tirador abandona el ejercicio, no puede ser reclamado.

3.2.13 Cualquier problema que pueda surgir debe comunicarse inmediatamente al MD.



3.3 Responsabilidades del tirador.

- 3.3.1 El tirador es el único responsable de asegurarse que entiende completamente las PRS y las normas de la competición, así como el RDT antes de comenzar el ejercicio.
- 3.3.2 Los tiradores son completamente responsables del equipo con el que disparan, incluidas sus armas de fuego y municiones. Un arma de fuego que se considere insegura puede ser motivo de eliminación de La competición.
- 3.3.3 Los tiradores son los únicos responsables de su puntuación. Esto se aplica a pedirle al RO, la repetición del ejercicio si el tirador cree que está justificado, así como a asegurarse de que se registró la puntuación adecuada del ejercicio. Si el tirador no revisa/acepta su puntuación o permanece en el campo para que el RO revise el resumen de puntuaciones del equipo, no se le permitirá solicitar al MD un cambio de puntuación durante el período de reclamación posterior al ejercicio.

3.4 Puntuación de la tirada en todas las competiciones PRS de Cerrojo.

- 3.4.1 La puntuación en las competiciones PRS de Cerrojo deberá seguir la regla de que un impacto en un blanco valdrá un punto.
- 3.4.2 Se prohíben los medios puntos, puntos dobles o los valores aumentados para aumentar la dificultad.
- 3.4.3 No se autorizarán puntos de bonificación, ya que pueden generar disparidad competitiva y no recompensar a los tiradores más regulares.
- 3.4.4 Los ejercicios “Conoce tus límites/Prueba tus límites” no están exentos de esta regla. El número total de puntos disponibles en el ejercicio “Conoce tus límites/Prueba tus límites”, no puede exceder el número total de blancos.
- 3.4.5 Las deducciones de puntos no están autorizadas durante las tiradas de PRS, ya que pueden generar disparidad competitiva y no recompensar a los tiradores más regulares. No se implementará ningún método de puntuación de puntos RDT/ejercicio donde a un tirador se le puedan deducir puntos. Esto incluye ejercicios de secuestro, errores alcanzando blancos incorrectos y “Conoce tus límites/Prueba tus límites”.

3.5 Repeticiones

- 3.5.1 Las repeticiones sólo se autorizarán en caso de interrupción del ejercicio ajena a la voluntad del tirador. Esto puede incluir blancos rotos, interrupciones de tiro por cualquier razón no causada por el tirador, un apoyo o soporte de tiro roto, o cualquier otro que el MD considere razonable. No se permitirán repeticiones por mal funcionamiento del equipo a menos que el arma haya sido proporcionada como "arma de la casa". Tampoco se permitirán por tiradores que aleguen no haber entendido las reglas del ejercicio una vez comenzado éste (el ejercicio comienza cuando se ha iniciado el tiempo), ni se permitirán por variaciones o irregularidades en las órdenes del RO. Los tiradores a los que se les conceda una repetición deberán volver a tirar de la misma manera y exactamente con el mismo equipo.



- 3.5.2 Con la aprobación del MD, el RO puede dar a un tirador la opción de una repetición, sin haber sido solicitada por el tirador, si el RO observa un incidente que obstaculizó al tirador.
- 3.5.3 El tirador puede solicitar una repetición si lo considera necesario. El tirador dispondrá de un plazo de dos minutos para exponer su reclamación a un RO. El RO se pondrá en contacto con el MD para determinar si se le concede la repetición.
- 3.5.4 Existen dos tipos de repetición en las competiciones PRS.
 - 3.5.4.1 “Repetición total” repetición total, significa que el tirador repetirá todo el RDT de principio a fin.
 - 3.5.4.2 “Repetición parcial” repetición parcial, significa que el tirador se situará en la misma exacta posición que estaba en el momento en que el tiempo fue parado, y tendrá la misma cantidad de tiempo restante que disponía en el momento que el tiempo fue parado. Si la posición o el tiempo restante no pueden ser determinados, el tirador deberá realizar una “repetición total”.
- 3.5.5 Una vez que un tirador repita un ejercicio, deberá quedarse con la puntuación de esa repetición del ejercicio.
- 3.5.6 No está permitida una segunda repetición en ninguna tirada autorizada por PRS.

3.6 Desempates

- 3.6.1 Cada competición principal PRS de dos días tendrá al menos un ejercicio de habilidades PRS que se realizará de la misma manera en todas las competiciones. Las mejores puntuaciones / tiempos de los ejercicios determinarán cuál de los tiradores empatados se clasifica en primer lugar. Si los tiradores empatados reciben la misma puntuación combinada, el tiempo empleado con una precisión de centésima de segundo se utilizará para determinar qué tirador recibe la puntuación más alta. Si dos tiradores entre las 10 primeras plazas siguen empatados, el ejercicio se repetirá hasta que se resuelva el empate. Los tiradores empatados fuera de los 10 primeros puestos se puntuarán como empatados y todos los tiradores empatados en esa posición recibirán la misma ubicación en la tirada.
- 3.6.2 Las descripciones detalladas de los ejercicios de habilidad PRS se encuentran en el Apéndice A-3
- 3.6.3 Los ejercicios de habilidades PRS no son obligatorios en las tiradas regionales PRS de un día, pero sí en las finales de los campeonatos regionales PRS.
- 3.6.4 Si los MD no pueden realizar de buena fe un ejercicio de habilidad de PRS de acuerdo con el Apéndice A-3, informarán al director de PRS, no más tarde de una semana antes de la fecha de la tirada, de un ejercicio de habilidad / desempate, modificado para su sustitución.



4.0 CÓDIGO DE CONDUCTA Y DEPORTIVIDAD

4.1 Código de conducta y deportividad

- 4.1.1 No se tolerará la conducta antideportiva por parte de ningún participante de una competición PRS.
- 4.1.2 La conducta antideportiva incluye, pero no se limita a: discutir con otros competidores u árbitros de la competición, tirar el equipamiento o cualquier otro comportamiento de rabieta o enfado, abuchear o molestar a otros tiradores mientras están disparando, el uso de lenguaje vulgar u ofensivo, quejas continuas y cualquier otro comportamiento que puede estar fuera de lo que se considera un comportamiento profesional y deportivo.
- 4.1.3 Las sanciones por infracciones antideportivas se dejan a discreción del MD. Las directrices generales para los MD son, que la primera vez que un tirador comete una infracción se le dará una advertencia y la segunda vez supondrá la descalificación de la competición y se les pedirá que abandonen las instalaciones. Sin embargo, si el MD considera que la infracción es grave podrá expulsar inmediatamente al infractor.
- 4.1.4 Los infractores habituales serán suspendidos durante toda la temporada de todas las competiciones PRS.

4.2 Definición de trampa y sanciones

- 4.2.1 Hacer trampa se define como intentar deliberadamente obtener una ventaja injusta sobre los otros competidores de una manera inescrupulosa.
- 4.2.2 Ejemplos de trampas incluyen pero no se limitan a: disparar un ejercicio PRS para puntuar, habiendo colaborado el tirador en su diseño, practicando o probando/ disparando en seco, superar la regla de velocidad o calibre, cambiar cualquier cosa en el equipo de un compañero competidor, alterar o falsificar las hojas de puntuación o datos en dispositivos de puntuación electrónicos de puntuación o alterar deliberadamente los blancos o accesorios antes de que el blanco sea puntuado o activado para ganar ventaja.
- 4.2.3 Los tiradores no están autorizados a cambiar de rifle durante una tirada con el fin de obtener una ventaja. Cualquier sustitución de rifle durante una tirada debe ser aprobada por el MD y estar relacionada únicamente con un fallo del equipo. El rifle de sustitución debe tener una capacidad balística similar, según lo determine el MD, y debe ser del mismo tipo de arma de fuego, por ejemplo, si un tirador comenzó el encuentro con un rifle de cerrojo, la sustitución debe ser con un rifle de cerrojo o viceversa con un rifle semiautomático.
- 4.2.4 Cualquier persona que sea descubierta haciendo trampas recibirá una descalificación inmediata. Una segunda infracción o una primera infracción grave supondrán la expulsión de la PRS durante un año y no se le permitirá participar en ninguna competición PRS.



4.3 Redes sociales

4.3.1 Las redes sociales desempeñan un papel fundamental en el éxito y el crecimiento de las series nacionales y regionales de PRS, así como para atraer y retener a los patrocinadores nacionales y regionales

4.3.2 PRS se reserva el derecho de supervisar las redes sociales y eliminar los contenidos inapropiados que considere oportunos. Tenemos una **Política de Tolerancia Cero** con respecto al contenido deshonroso, como insultos raciales, étnicos, sexuales, religiosos o de discapacidad física. Las infracciones serán tratadas caso por caso por el director de PRS y pueden tener como consecuencia, entre otras, la eliminación de los canales de las redes sociales, a una suspensión de las series.

4.3.3 PRS se esfuerza por crear una organización positiva e inclusiva que se dedique a ayudar a los nuevos tiradores a alcanzar su máximo potencial. En apoyo a este objetivo, la PRS aspiran a involucrar a los miembros de la comunidad de tiro en un diálogo positivo, honesto, transparente y bien informando sobre la PRS a través de las redes sociales. La PRS considera las redes sociales como una herramienta importante para comunicar sus éxitos y oportunidades a los tiradores y la comunidad. La PRS también ve las redes sociales como una plataforma para recibir comentarios constructivos de la comunidad y para debatir los retos y las oportunidades de mejora de la PRS de forma positiva y constructiva.

4.3.4 Directrices.

Todos los miembros de PRS deben cumplir con las siguientes directrices al usar las redes sociales:

Ser positivo y respetuoso, y tomar siempre el camino correcto. Cuando no esté de acuerdo con las opiniones de los demás, seguir siendo correcto y educado. Si se encuentra en una situación en directo que se está volviendo antagónica, pida consejo a su Director Regional de PRS sobre cómo retirarse del diálogo de una manera educada y respetuosa, que se refleje bien en usted como miembro de PRS y en PRS como organización.

5.0 Puntuación de la temporada de PRS para tiradass nacionales de dos días y regionales de un día

5.1 Puntuación de temporada PRS

5.1.1 Los puntos PRS para la temporada se obtienen disparando en las distintas competiciones de la serie PRS.

5.1.2 Los tiradores que deseen que se haga un seguimiento de su puntuación deben hacerse miembros de PRS.

5.1.3 El periodo de gracia retroactivo, para contabilizar competiciones pasadas para los puntos de la temporada actual, es de 7 días.



- 5.1.4 El sistema de puntos PRS se basa en un sistema de rendimiento en el que el tirador que ocupa el primer lugar en una División (Abierta, Táctica, Semiautomática y Producción) recibe 100 puntos y las puntuaciones de todos los demás tiradores de cada división se determinan dividiendo su puntuación, por la puntuación del ganador y multiplicando ese número por 100. Sin embargo, en los casos en que el ganador de una tirada sea también un tirador de la División Abierta, Táctica o Semiautomática, recibirá 100 puntos en la División Abierta y 100 puntos en sus otras divisiones. Sin embargo, en los casos en los que el ganador de la tirada sea también un tirador de las divisiones de Producción, Táctica o Semiautomática, el tirador recibirá 100 puntos en la División Abierta y 100 puntos en su otra división respectiva. El siguiente tirador de la División Abierta en los resultados de la competición recibirá puntos PRS en la clasificación basados en la puntuación del ganador de la competición.
- 5.1.5 Los puntos PRS para el resto del campo se calculan con la siguiente formula:
- Puntuación de los tiradores dividida por la puntuación de los ganadores y multiplicada por 100, redondeada a 3 decimales
- Por ejemplo: usted obtiene 89 puntos en la tirada.
El ganador ha conseguido 105 puntos en la tirada.
Por tanto; $(89/105) \times 100 = 84,7619$ redondeado a 84,762 puntos PRS
- 5.1.6 El total de puntos PRS para la temporada será la suma de las tres mejores competiciones del tirador.
- 5.1.7 Para clasificarse para la final nacional de la temporada de dos días o la final regional de PRS de un día, el tirador debe tener tres puntuaciones de competiciones PRS, que deben incluir al menos una puntuación de las series clasificatorias PRS. Si está compitiendo en múltiples divisiones durante la temporada deberá realizar una serie clasificatoria en cada división en la que desee clasificarse. Los tiradores clasificados en más de una división podrán elegir en que división de la final quieran competir cuando reciban la invitación y se inscriban para el campeonato. Las competiciones clasificatorias nacionales y regionales de PRS serán designadas al inicio de la temporada y rotarán de año en año.
- 5.1.8 Para participar en las finales regionales y de la serie PRO es necesario ser miembro de PRS. Los tiradores pueden participar en las finales regionales PRS fuera de su región de origen, seleccionada para la clasificación de la competición y recibirán puntos PRS de temporada regular en su región de origen para esa competición. No recibirán puntos ponderados de la final para la tirada, ni serán elegibles para la colocación en las clasificaciones fuera de su región de origen. Si la final regional es ganada por un tirador de fuera de la región, los puntos PRS de los tiradores de la región seguirán siendo calculados en base a la puntuación del ganador de la prueba, de acuerdo con la regla 5.1.5 para el cálculo de los puntos.
- 5.1.9 La final PRS valdrá el 40% del total de la temporada del tirador.

5.2 Criterios nacionales y regionales de PRS

- 5.2.1 Las PRS nacionales de dos días deben ser competiciones de dos días.
- 5.2.2 Las PRS nacionales de dos días deben tener un mínimo de 15 ejercicios.



- 5.2.3 Las PRS nacionales de dos días deben tener un mínimo de 150 disparos.
- 5.2.4 Las competiciones nacionales PRS de dos días deben tener un mínimo de 60 tiradores inscritos para mantener la paridad competitiva dentro de la serie. Las competiciones de dos días que no tengan 60 tiradores serán revisadas al final de la temporada para determinar si la competición será autorizada el año siguiente. La revisión puede incluir la recopilación de opiniones de tiradores y directores regionales para determinar la viabilidad futura.
- 5.2.5 Las tiradas PRS regionales de un día son competiciones de un día.
- 5.2.6 Las tiradas PRS regionales de un día deben tener un mínimo de 8 ejercicios (el director regional puede renunciar).
- 5.2.7 Las tiradas PRS regionales de un día deben tener un mínimo de 65 disparos (el director regional puede renunciar).
- 5.2.8 Las tiradas PRS regionales de un día deben tener un mínimo de 25 tiradores (el director regional puede renunciar – no hay requisito de notificar al director de PRS. Se alienta a los directores regionales a aprobar esta exención y ayudar a hacer crecer el deporte, pero mantener la integridad de la serie trabajando con los MD).
- 5.2.9 Las tiradas PRS regionales de un día deben programarse y publicarse en la página web de PRS al menos 30 días antes de la fecha de la tirada.
- 5.2.9.1 Los clubes autorizados por PRS no están autorizados a organizar tiradas en una serie competidora con aspiraciones nacionales y/o con un parecido significativo con la PRS en los servicios prestados a los tiradores, ni a organizar tiradas autorizadas por la PRS que también cuenten para puntos en una serie competidora. Ninguna final de la PRS contará para puntos en una serie competidora. Esto no incluye la cooperación local entre clubes PRS para proporcionar a los tiradores oportunidades adicionales de ganar premios y títulos a nivel local.

5.3 Final PRS

Los mejores tiradores en cada división y categoría serán invitados para la final PRS.

- 5.3.1 **División Abierta:** los 150 mejores tiradores de la División Abierta, después de la última competición de la temporada regular, recibirán una plaza para la final.
- 5.3.2 **División Táctica:** los 10 mejores tiradores de la División Táctica, con puntuaciones totales de temporada clasificadas después de la última competición de la temporada regular, recibirán una plaza para la final.
- 5.3.3 **División Producción:** los 5 mejores tiradores de la División de Producción con puntuaciones totales de temporada clasificadas después de la última competición de la temporada regular recibirán una plaza para la final.
- 5.3.4 **División Semiautomática:** los 5 mejores tiradores de la División Semiautomática con puntuaciones totales de temporada clasificadas después de la última competición de la temporada regular recibirán una plaza para la final.



- 5.3.5 **Series Regionales:** los 3 mejores tiradores de cada serie regional PRS de la División Abierta de la temporada recibirán una plaza para la final.
- 5.3.5.1 Si se ha clasificado para la final en la temporada actual o en cualquier temporada anterior a través del sistema de puntuación PRS en las tiradas nacionales de dos días, tiene prohibido clasificarse a través de las series regionales. La invitación se transferirá al siguiente tirador cualificado en la clasificación regional. El director PRS puede renunciar.
- 5.3.5.2 Un tirador puede clasificarse para la final en varios años a través de las series PRS regionales, a discreción de los directores regionales.
- 5.3.6 **Damas, Senior, Júnior, MIL/LEO, categorías internacionales:** los 5 mejores tiradores en cada una de las categorías PRS también recibirán una invitación para la final. Si ya se han clasificado para la final en cualquier otro sistema de clasificación, ese puesto se transferirá al siguiente tirador de esa categoría.
- 5.3.7 **Tiradores semiprofesionales, tirador deportivo, aficionado:** los 5 mejores tiradores de cada una de las clasificaciones PRS también recibirán una invitación para la final. Si ya se han clasificado para la final en cualquier otro sistema de clasificación, ese puesto se transferirá al siguiente tirador en esa categoría.
- 5.3.8 **Series internacionales:** los 3 mejores tiradores de la división abierta con puntuaciones de temporada calificados de cada país afiliado a la Serie Internacional PRS recibirán una plaza para la final de EE.UU. Los países no afiliados a la PRS no serán elegibles para ingresar en la final.
- 5.3.9 La final contará para el 40% de la puntuación total en todas las series y divisiones.
- 5.4 Los miembros de la serie PRO invitados a la final no serán autorizados a disparar, practicar o competir en la ubicación de la final de PRS durante los 30 días previos a la fecha de la tirada, a menos que la ubicación de la final sea un campo abierto al público. Las infracciones darán como resultado una descalificación inmediata de la final.



6.0 PROCEDIMIENTOS DE ACTUALIZACIÓN DE LAS REGLAS PRS

El siguiente capítulo cubrirá los procesos de actualización de reglas para el PRS. Las reglas se actualizarán cada año para mantener los procedimientos relevantes para promover el crecimiento competitivo y el logro del deporte. Los cambios de mitad de año solo se considerarán en casos extremos.

6.1 Comité PRS

- 6.1.1 El propósito del comité de PRS es representar a PRS en su área/región local y dar forma, guiar y votar las reglas dentro de las declaraciones de misión y visión de PRS.
- 6.1.2 El comité de MD de PRS estará compuesto por todos los directores regionales y cada MD de las competiciones de nivel nacional de 2 días de PRS.
- 6.1.3 Si los MD de PRS organizan más de una competición, solo tienen derecho a un voto. Si son codirectores de competición, se les autoriza un solo voto por competición. Los codirectores sin derecho a voto pueden participar en las discusiones y mantener su presencia en el comité.
- 6.1.4 Los RD, directores regionales, que sean MD están autorizados a un solo voto.
- 6.1.5 El Director de PRS presidirá y facilitará el comité de PRS pero no tendrá voto.
- 6.1.6 El comité PRS debe mantener un umbral del 60 % o superior para la representación base de "tiradores". Para cumplir con este requisito, el 60% de los miembros del comité deben disparar al menos 3 tiradas de PRS por temporada. Si los miembros del comité están por debajo de este número, el director de PRS llevará a cabo elecciones en el área (s) subrepresentada(s) para llenar los puestos del comité hasta que los miembros del tirador/director alcancen el porcentaje mínimo.

6.2 Proceso de envío de reglas

- 6.2.1 Los tiradores deben comunicarse con su director regional y/o su(s) director(es) de competición, quienes enviarán las actualizaciones de las reglas al director de PRS. Los tiradores deben usar estos puntos de contacto como medio principal para sugerir cambios en las reglas, pero pueden incluir al director de PRS según lo requiera la situación. Las presentaciones enviadas directamente al PRS que no sean examinadas por los dirigentes locales se enviarán al director regional para su revisión. Todos los puntos de contacto para los miembros del comité se pueden encontrar en el sitio web de PRS.
- 6.2.2 Una vez que un RD/MD presenta una solicitud de cambio de reglas, el director de PRS evaluará la propuesta, para revisión inmediata, o al final de la temporada. A menos que la presentación de la regla incuestionablemente afecte el curso de la temporada actual, se llevará a cabo para una revisión de las reglas al final de la temporada.
- 6.2.3 Para que el comité de PRS considere la presentación de una regla, el director de PRS, los directores regionales y los directores de competición deben recibir suficientes solicitudes que equivalgan al 2% de la base de los miembros actuales.
- 6.2.4 El director de PRS, los directores regionales y los directores de competición pueden enviar cambios de reglas sin restricciones, pero la presentación aún cumplirá con la regla 6.2.2.
- 6.2.5 El director de PRS publicará las actas y los resultados de la votación a medida que el comité actualice las reglas.



APÉNDICE 1

INSTRUCCIONES DE SEGURIDAD

Los siguientes puntos sobre seguridad deberían incluirse en todas las informaciones escritas de las competiciones PRS y en el folleto de competición PRS.

Reglas de seguridad generales

- Mantener la boca del cañón apuntando en una dirección segura durante todo el tiempo, independientemente del estado del arma. No apunte el arma a nada que no desee disparar. Esto último es considerado "negligencia" y no será tolerado.
- Mantener el dedo fuera del disparador y fuera del guardamonte hasta que esté preparado para disparar.
- Todas las competiciones PRS tendrán lugar en "campos fríos". Un campo de tiro frío se define como mantener las armas de fuego descargadas hasta que sea el turno de disparar del competidor.
- Seguridad POE: realización de una tirada.
- Las siguientes reglas se aplican a todos los participantes de una competición PRS, mientras no están disparando activamente en un RDT.
- Mientras realiza cualquier movimiento con un arma de fuego en una PRS, el participante se asegurará de que todas sus armas apunten en una dirección segura en todo momento.
- Todos los participantes se asegurarán de que todas sus armas estén descargadas y con el cargador vacío en todo momento.
- Las banderas de seguridad de recámara u otro indicador de recámara vacía (IRV) se utilizarán en todo momento.
- Colocación de los rifles: se recomienda a los MD a designar lugares cerca de cada ejercicio donde los tiradores puedan colocar sus rifles de manera segura. La ubicación debe estar marcada con dos banderas o marcadores de señalización de 15 a 30 pies (5 a 10 metros) de distancia, orientados en una dirección o de manera que los rifles estarán apuntando de manera segura en la misma dirección. Cuando esté disponible, los tiradores colocarán los rifles en esta zona designada.
- Ninguna persona debe consumir o estar bajo la influencia de alcohol o drogas durante la competición. Cualquier persona que se encuentre dañada e insegura como resultado de tomar medicamentos legalmente recetados puede ser llamada a dejar de disparar y solicitar que abandone el campo.

Seguridad POE (Procedimiento Operativo Estándar): Dirección de un RDT

- Las siguientes reglas se aplican a los tiradores que participan activamente en un RDT. Los ICV permanecerán en el rifle hasta que el RO dé la orden de "cargar y preparar".



- Si no hay movimiento involucrado en el primer puesto de tiro, según el diseño del ejercicio y la discreción del MD, los rifles pueden estar en estado de "arma caliente", lo que significa tener una bala en la recámara, cargador insertado, cerrojo cerrado, y arma con el "seguro" colocado. Es responsabilidad del tirador y del RO entender completamente el RDT y cómo preparar su rifle antes de comenzar.
- Todos los traslados y movimientos durante un ejercicio de tiro deben realizarse con los cerrojos abiertos y la recámara vacía. Se hará una excepción para los rifles semiautomáticos, pero solo a discreción y aprobación del MD. Si el MD permite traslados y movimientos con un rifle caliente, el arma debe estar en seguro y el tirador debe dar una voz de "seguro" audible, antes de moverse; **SIN EXCEPCIONES**.
- La regla de 120 grados debe ser respetada en todo momento. Ningún tirador apuntará con la boca de su cañón a más de 60 grados, de la dirección de fuego, en cualquier dirección.
- Los tiradores deben mantener el control total del arma en todo momento.
- Las descargas negligentes (DN) se toman muy en serio en cualquier competición de PRS. Una DN se define como cualquier descarga involuntaria de un arma de fuego durante un traslado, movimiento y/o manipulación de las armas; o una bala descargada intencionadamente durante un período de alto el fuego.

Sanciones por infracciones de seguridad

- La primera infracción por "marcar" dará lugar a un aviso. La segunda infracción resultará en la descalificación del ejercicio. La tercera infracción resultará en la eliminación del tirador infractor de la competición.
- Cualquier persona que se encuentre infringiendo la regla de "arma caliente" resultará en la eliminación inmediata de la competición.
- Si no se utiliza un IRV, se producirá una advertencia. La segunda infracción resultará en la descalificación del ejercicio. La tercera infracción resultará en la eliminación del tirador infractor de la competición.
- Cualquier tirador que se considere que está intoxicado recibirá una descalificación inmediata, y no se le permitirá continuar la competición mientras esté aún intoxicado.
- El movimiento o traslado durante un RDT con una bala en la recámara o un cerrojo cerrado hará que el tirador tenga que retroceder a la última posición de tiro, mientras el tiempo continúa corriendo, para una primera infracción. Una vez que el tirador ha regresado al último puesto de tiro, continuará con el resto del RDT. Una segunda infracción resultará en la descalificación del ejercicio. La tercera infracción resultará en la eliminación del tirador infractor de la competición.
- La primera infracción de la regla de 120 grados resultará en una advertencia. La segunda infracción resultará en la descalificación del ejercicio. La tercera infracción resultará en la eliminación del tirador infractor de la competición.
- Cualquier tirador que no mantenga el control total del arma durante un ejercicio (cargada o descargada) recibirá una descalificación del ejercicio, si el arma infringe la regla de los 120 grados. Si el fallo del control total no rompe la regla de los 120 grados la primera falta resultara en una descalificación del ejercicio y la segunda falta tendrá como resultado la descalificación de la competición.
- Una AD/DN resultará en una descalificación inmediata de la competición.



APÉNDICE 2

GUÍAS PARA DIRECTORES DE COMPETICIÓN

Las PRS creen firmemente que debe haber la menor cantidad posible de restricciones y de limitaciones impuestas a los organizadores, para que puedan realizarse los campeonatos de manera que se adapten de la mejor forma posible a su visión y necesidades. Los procedimientos de las PRS y las Reglas de Operación Estándar tienen el propósito de garantizar un nivel básico respetando las normas de seguridad y las conductas de la competición que son dos elementos esenciales en una competición a nivel nacional. La organización de la tirada tendrá la libertad para planificar y realizar las pruebas de tiro que mejor se adapten, siempre que se ocupen de los principios básicos de las competiciones de PRS. La creencia de las PRS es que son los competidores los que deben determinar la calidad de una competición y deben proporcionar la información adecuada a la organización, así como a las PRS cuando sea necesario. Las siguientes directrices, tienen el propósito de ayudar a los organizadores, especialmente a los nuevos, para asegurar el mayor éxito posible a todos los niveles de sus competiciones.

Antes de las competiciones

Proporcionar a los tiradores la mayor información posible. Los tiempos de inicio precisos, dirección exacta, la cantidad de disparos por arma y las expectativas generales deben ser transmitidos a los tiradores, por lo menos dos semanas antes de la competición. También incluir que servicios e instalaciones estarán disponibles y que deben planear traer los participantes, es decir, comida, agua, artículos de aseo, etc.

Diseño del ejercicio

Todos los ejercicios deben ser validados en seguridad, practicidad y nivel de dificultad. Cualquier RDT que se considere inseguro de alguna manera, no se debe utilizar. El PRS se enorgullece por ser el más práctico de todos los deporte de tiro de acción, por lo tanto; Se recomienda encarecidamente diseñar ejercicios de tiro que sean RDT muy prácticos, tanto a cortas, medianas y largas distancias, y el uso de accesorios realistas. Deben evitarse ejercicios poco realistas y poco prácticos. La mayoría de los ejercicios PRS deben ser un desafío incluso para los competidores más experimentados. Como regla general, la puntuación máxima para la mayoría de los ejercicios, y por tanto de la competición, debe estar entre el 80 y el 90% del total de los puntos disponibles. Las competiciones en las que los ganadores obtienen menos del 85% de los puntos posibles no están proporcionando a los tiradores, especialmente a los tiradores noveles, la oportunidad de divertirse.

Los libros de competición deben incluir toda la información que los tiradores necesitan para disparar a un ejercicio. Como mínimo, se debe incluir el esquema general del ejercicio, el punto de inicio, los lugares de tiro, las descripciones de los blancos, la dirección del tiro, la cantidad de disparos, las restricciones del ejercicio y el tiempo parcial. Los ejercicios ciegos son excepciones a estas reglas.

Desarrollo de la competición

Las tiradas deben diseñarse para que sean lo más eficientes posible con el fin de minimizar el tiempo que los tiradores pasan esperando para disparar. Utilizar un tiempo casi uniforme para la mayoría de los ejercicios, utilizar métodos eficientes, como comenzar varios tiradores a la vez y utilizar RO experimentados que entiendan plenamente el RDT son cosas simples que se pueden hacer para que la competición sea eficiente y fluya sin problemas.



Después de las competiciones

La puntuación debe completarse lo más rápido posible al final de cada tirada. Las puntuaciones deben completarse dentro de los treinta minutos posteriores a la finalización de su ejercicio, el último tirador. Se recomendará encarecidamente el uso de un sistema de puntuación digital en soportes digitales. Una vez hechas las puntuaciones de las tiradas y los puntos PRS, deben distribuirse lo más rápido posible, a los tiradores, ya sea publicándolo en un monitor de pantalla grande, multimedia o varias copias en papel disponibles. Esto es para que cualquier tirador que pueda tener un problema legítimo con su puntuación pueda cumplir con el plazo de reclamación de 15 minutos. El MD debe publicar todas las puntuaciones en el sitio web de PRS dentro de las 12 horas posteriores a la finalización de la competición para que puedan publicarse en el sitio web de PRS de manera oportuna.

Todas las puntuaciones regionales de PRS serán publicadas por el MD dentro de las 24 horas posteriores a la finalización de la competición.



APÉNDICE 3

EJERCICIOS DE HABILIDADES

Los ejercicios de habilidades de PRS están destinados a servir a varios propósitos. El primer propósito es proporcionar una forma estandarizada para resolver los empates. Si dos tiradores están empatados en la misma posición, la suma de las puntuaciones se utilizará para determinar el ganador. Si los tiradores tienen la misma puntuación combinada, el tirador con el tiempo combinado más rápido recibirá la posición más alta (mejor).

Los ejercicios también están destinados a servir como una herramienta de entrenamiento para los tiradores.

El ejercicio 1 está destinado a demostrar la habilidad de trasladarse de un puesto a otro para y apuntar y disparar rápidamente a los blancos. Cuenta con un número de balas ilimitado que le permite al tirador valorar la velocidad para disparar, sin tener que preocuparse de ser penalizado por fallar el blanco.

El ejercicio 2 está destinado a demostrar la habilidad de trasladarse de una posición a otra, así como a disparar desde posiciones diferentes. Al haber un límite del número de balas que se puede disparar desde cada posición, el tirador necesitará tomarse más tiempo con cada disparo, del que era necesario en el ejercicio 1.

Finalmente, los ejercicios de habilidades están destinados a servir como un barómetro para los tiradores. Todas las puntuaciones de los ejercicios de habilidades se mantendrán y publicarán en el sitio web de PRS. Esto proporcionará a los tiradores con altas puntuaciones regulares la oportunidad de poder medirse con otros tiradores, contra los que no hubieran tenido la oportunidad de competir. También les permitirá ver cómo, con sus puntuaciones y resultados, se comparan con los mejores tiradores del mundo.

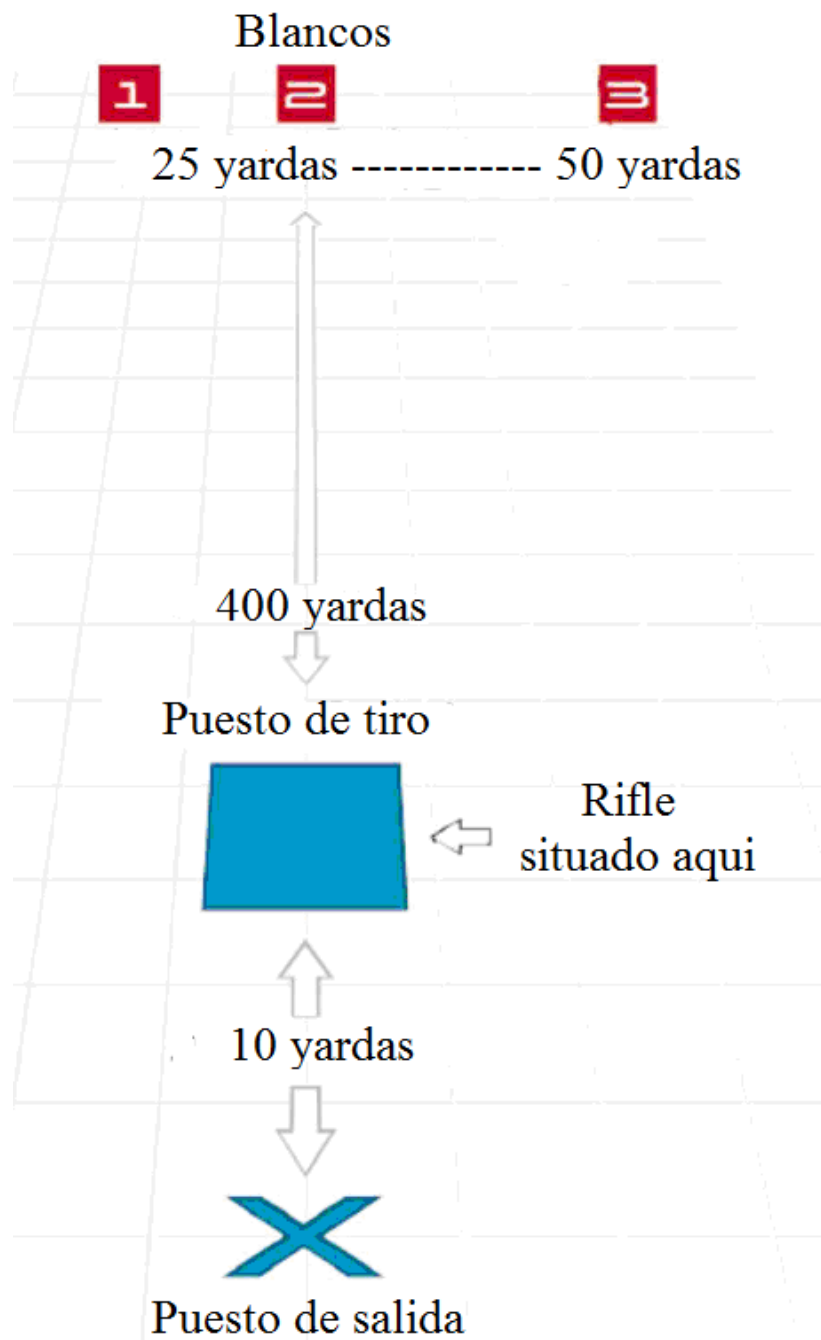
Las siguientes páginas presentan en detalle los ejercicios de habilidades de PRS.



Ejercicio 1 de habilidades PRS

El ejercicio 1 de habilidades PRS consiste en tres blancos, de 30.50cm x 30.50cm, situados a una distancia de 400 yardas (360 metros) y separados por 25 yardas (23 metros) entre el blanco 1 y 2 y de 50 yardas (45 metros) de espacio entre los blancos 2 y 3. El puesto de salida está 10 yardas (9 metros) detrás del puesto de tiro, en terreno nivelado con el rifle situado en la línea de fuego.

Al pitido del temporizador el tirador se moverá al puesto de tiro, se colocara en posición tendido prono y disparará a los blancos, de izquierda a derecha, y podrá disparar al siguiente blanco solo después de que haya disparado a los blancos anteriores. Una vez el tirador haya disparado satisfactoriamente a los tres blancos, de izquierda a derecha, volverá a disparar a los blancos, de derecha a izquierda, de la misma manera, comenzando por el del extremo de la derecha. El tiempo del ejercicio es de 90 segundos y el número de disparos es ilimitado.



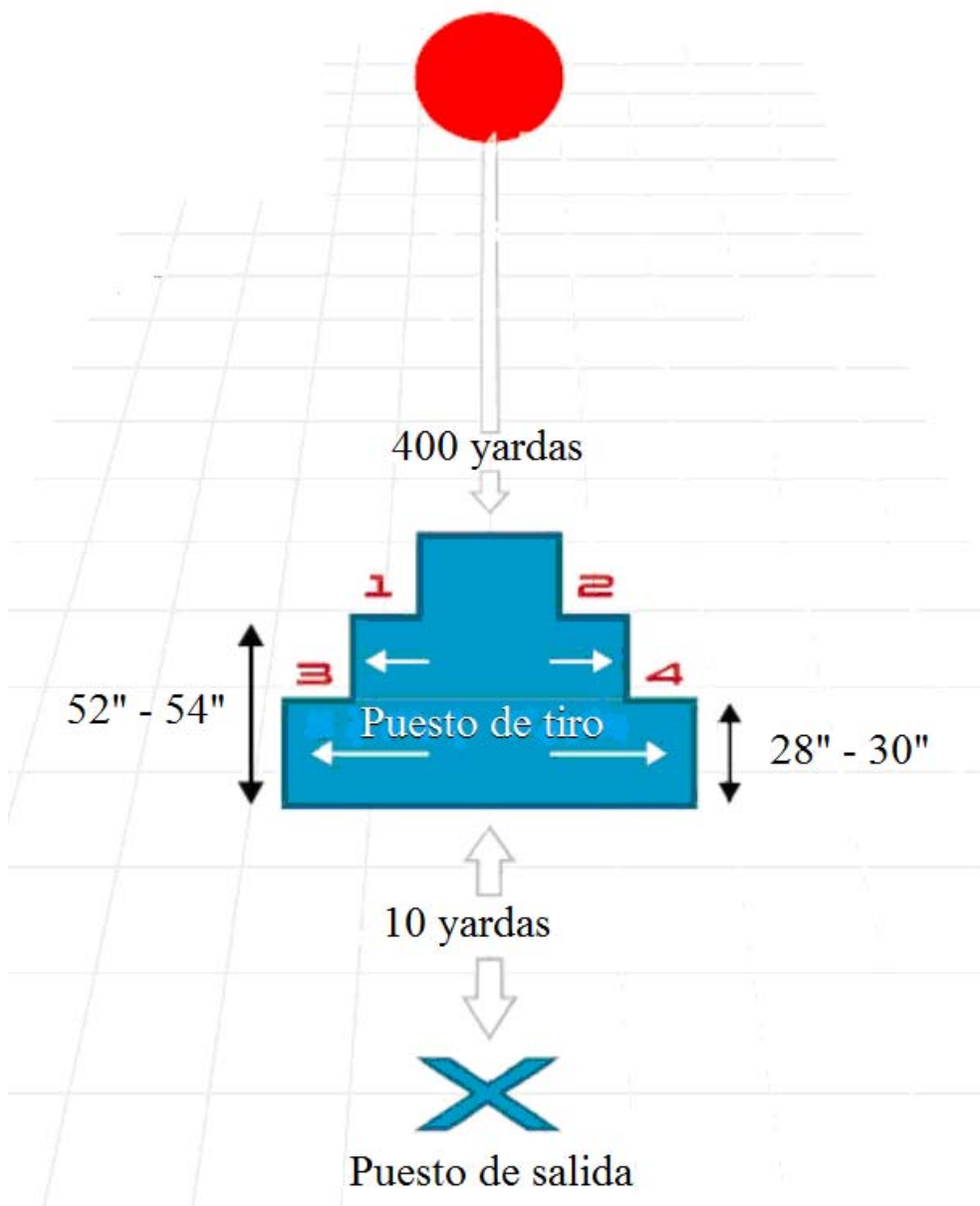


Ejercicio 2 de habilidades PRS

El ejercicio 2 de habilidades PRS consistirá en un blanco, 25.4 cm de diámetro situado a una distancia de 400 yardas (365 metros). El puesto de salida está 10 yardas (9 metros) detrás del puesto de tiro, el cual es una barricada marcada con 4 puestos de tiro de altura diferente.

Al pitido del temporizador el tirador se moverá hacia la barricada a un puesto de tiro, a su elección, y disparará el blanco con solo dos cartuchos. El tirador se moverá a las posiciones de disparo restantes, en cualquier orden, y disparará al blanco con dos cartuchos desde cada posición.

El tiempo del ejercicio es de 90 segundos y el número de cartuchos es de 8.



Dimensiones de la barricada. (Dimensiones validas las del texto)

Posiciones 1 y 2 son 120cm -127cm alto x 122cm ancho x 10 – 12.7cm grueso

Posiciones 3 y 4 son 71cm - 76cm alto x 183cm ancho x 10 – 12.7cm grueso



Ejercicio 3 de habilidades PRS

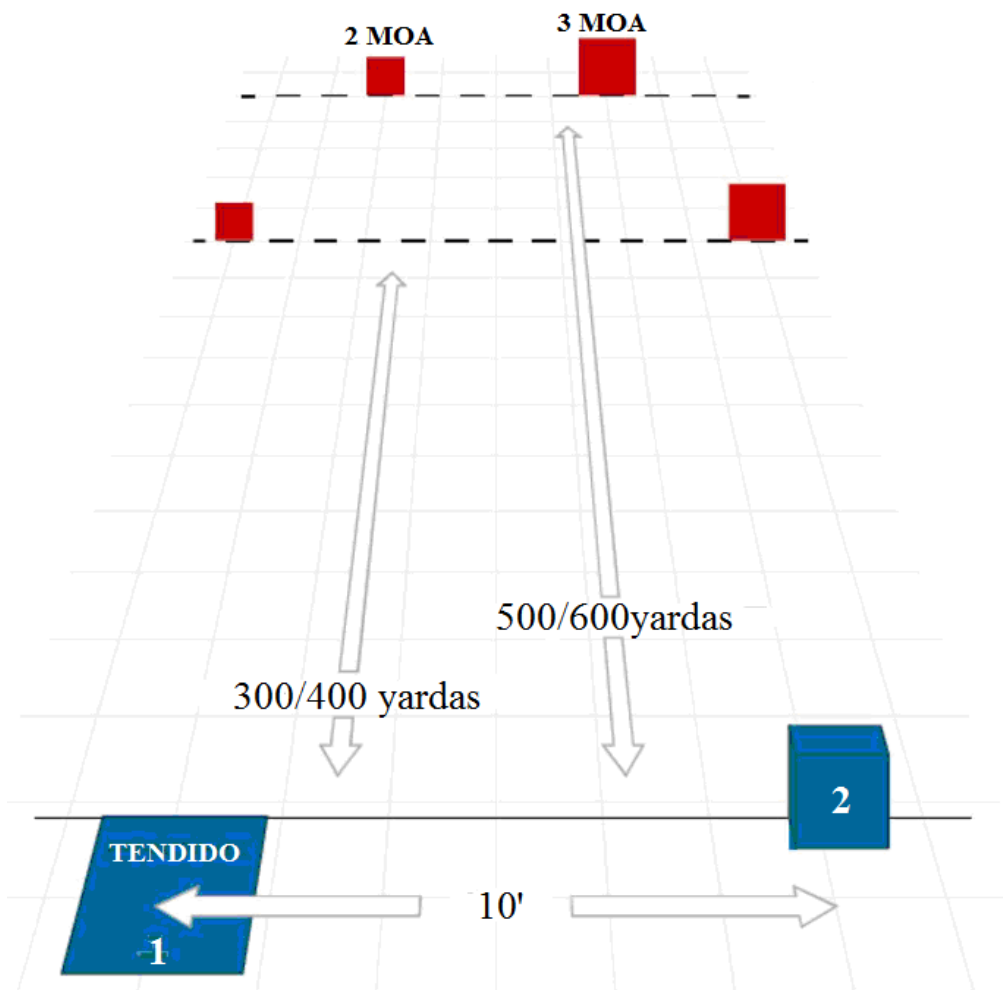
El ejercicio 3 de habilidades PRS consistirá en dos blancos a 300 o 400 yardas (274 o 365 metros) (Blanco izquierdo 2 MOA y blanco derecho 3 MOA) y dos blancos a 500 o 600 yardas (457 o 548 metros) (Blanco izquierdo 2 MOA y blanco derecho 3 MOA). La posición de inicio es con el rifle en mano, cargador introducido y cerrojo abierto. (Las distancias al blanco deben ser, bien de 300 y 500 yardas o de 400 y 600 yardas, según la decisión del director de la competición)

Al pitido del temporizador el tirador ocupará el puesto de tiro y en la posición de tendido prono disparará al blanco más cercano y al blanco más lejano, de la parte izquierda, con una bala a cada blanco. Después hará un cambio de cargador obligatorio y disparará al blanco más lejano y al blanco más cercano de la parte izquierda, en ese orden. Después, el tirador se moverá hacia un cajón de 45cm x 45cm x 15cm de ancho y disparará al blanco más cercano y al blanco más lejano de la parte derecha, cada uno con una bala. Después hará un cambio de cargador obligatorio y disparará, al blanco más lejano y el blanco más cercano, con una bala a cada uno.

Un total de 12 cartuchos (8 cartuchos si los disparos son precisos)

Se requieren 3 cargadores. (Mínimo 2 si el primer cargador se utiliza para el segundo cambio de cargador)

El tiempo del ejercicio es de 90 segundos.



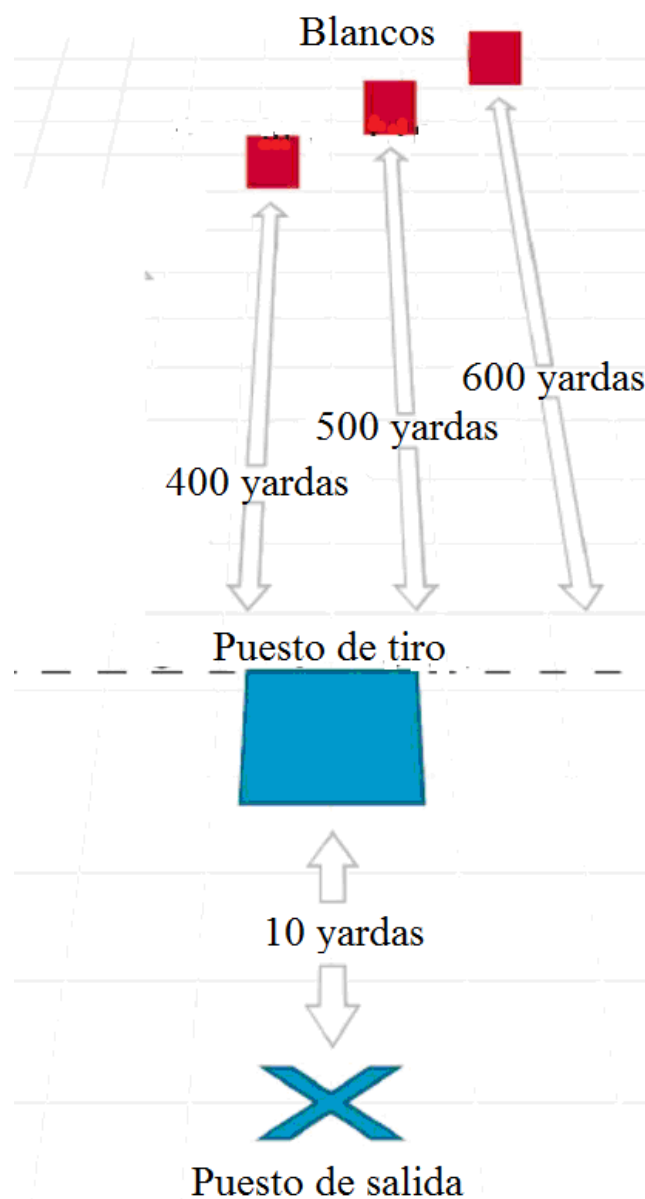


Ejercicio 4 de habilidades

El ejercicio 4 de habilidades PRS consistirá de 3 blancos de 1.5 MOA a 400, 500 y 600 yardas (365, 467 y 548 metros). El puesto de salida está 10 yardas (9 metros) detrás de la línea de tiro, el cargador estará insertado, y el cerrojo abierto.

Al pitido del temporizador, el tirador se moverá hacia la línea de tiro y en la posición de tendido prono disparará a los 3 blancos, con un cartucho cada uno, desde el blanco más cercano al blanco más lejano, sin hacer ninguna corrección en el visor. Después de disparar al blanco de 600 yardas (548 metros) el tirador debe quitar el cargador, volver al puesto de salida para recoger su segundo cargador y volver a la línea de tiro. El tirador volverá a disparar a todos los blancos desde el más cercano al más lejano disparando desde la posición de tendido prono.

El tiempo del ejercicio es de 90 segundos y el número de cartuchos ilimitado.





APÉNDICE 4

TABLAS DE PAGOS DE LA SERIE PRS ARMAGEDDON GEAR CUP

1-15 SHOOTERS		EXAMPLE WITH 14 SHOOTERS (\$3500)	
PLACE	PAYOUT %		
1	50%	1	50% = \$1750
2	30%	2	30% = \$1050
3	20%	3	20% = \$700

16-30 SHOOTERS		EXAMPLE WITH 25 SHOOTERS (\$6250)	
PLACE	PAYOUT %		
1	42.5%	1	42.5% = \$2656
2	25%	2	25% = \$1562
3	15%	3	15% = \$937
4	10%	4	10% = \$625
5	7.5%	5	7.5% = \$468

31+ SHOOTERS		EXAMPLE WITH 40 SHOOTERS (\$10k)	
PLACE	PAYOUT %		
1	42.5%	1	42.5% = \$4250
2	20%	2	20% = \$2000
3	15%	3	15% = \$1500
4	10%	4	10% = \$1000
5	7.5%	5	7.5% = \$750
6	5%	6	5% = \$500